

2022

**LAPORAN
KINERJA
INTERIM
TRIWULAN III**

KATA PENGANTAR

Penyusunan Laporan Kinerja Interim Triwulan III Loka Pengawas Obat dan Makanan di Kabupaten Tanah Bumbu Tahun 2022 mengacu pada Peraturan Presiden Nomor 29 Tahun 2014 tentang Sistem Akuntabilitas Kinerja Instansi Pemerintah dan Peraturan Menteri Pendayagunaan Aparatur Negara dan Reformasi Birokrasi nomor 53 Tahun 2014 tentang Petunjuk Teknis Perjanjian Kinerja, Pelaporan Kinerja dan Tata Cara Reviu atas Laporan Kinerja Instansi Pemerintah serta Keputusan Kepala Badan Pengawas Obat dan Makanan nomor Nomor 128 Tahun 2022 tentang Pedoman Penyelenggaraan Sistem Akuntabilitas Kinerja Instansi Pemerintah di Lingkungan Badan Pengawas Obat dan Makanan. Laporan Kinerja Interim Triwulan III merupakan ikhtisar yang menjelaskan secara ringkas dan lengkap tentang capaian Kinerja Triwulan III yang disusun berdasarkan rencana Aksi Perjanjian Kinerja pada Triwulan III.

Laporan Kinerja Interim disusun secara periodik tiap triwulan dan merupakan bentuk akuntabilitas untuk mempertanggung jawabkan keberhasilan/kegagalan pelaksanaan Rencana Aksi Perjanjian Kinerja yang telah disusun dan disahkan oleh Kepala Loka POM di Kabupaten Tanah Bumbu dalam rangka mencapai misi melalui informasi kinerja yang terukur terhadap sasaran dan target kinerja yang seharusnya dicapai melalui penyelenggaraan sistem akuntabilitas kinerja instansi pemerintah (SAKIP) yang meliputi rencana strategis, perjanjian kinerja, pengukuran kinerja, pengelolaan data kinerja, pelaporan kinerja dan reviu serta evaluasi kinerja selaras dan sesuai dengan penyelenggaraan Sistem Akuntansi Pemerintahan dan tata cara pengendalian serta evaluasi pelaksanaan rencana pembangunan.

Dalam Laporan Kinerja Interim Triwulan III Loka Pengawas Obat dan Makanan di Kabupaten Tanah Bumbu tertuang perjanjian kinerja dan indikator kinerja yang mengacu pada Rencana Strategis Loka Pengawas Obat dan Makanan Tahun 2022-2024, pengukuran capaian kinerja terhadap target dan realisasi kinerja Triwulan III tahun 2022 serta membandingkan antara realisasi kinerja Triwulan III terhadap target tahun 2022, evaluasi dan pengungkapan secara memadai hasil analisis terhadap pengukuran kinerja serta realisasi anggaran. Pengukuran kinerja Triwulan III merupakan salah satu dasar utama dalam menerapkan manajemen kinerja melalui analisis dan evaluasi program/kegiatan terhadap target capaian kinerja, analisis atas efisiensi penggunaan sumber daya dan anggaran serta analisis dan evaluasi terkait tindak lanjut atas rekomendasi perbaikan kinerja.

Dengan tersusunnya Laporan Kinerja Interim Triwulan III Tahun 2022, diharapkan akan memberikan informasi yang bermanfaat atas kinerja yang telah dicapai dan menjadi pijakan dalam upaya perbaikan secara terus menerus dan berkesinambungan berdasarkan rekomendasi perbaikan kinerja saat ini untuk peningkatan kinerja Loka Pengawas Obat dan Makanan di Kabupaten Tanah Bumbu pada triwulan berikutnya.

Tanah Bumbu, 19 Oktober 2022

Kepala Loka POM di Kabupaten Tanah Bumbu



Rahmat Hidayat, S.Farm., Apt., M.Pharm., Sci

IKHTISAR EKSEKUTIF

Laporan Kinerja Interim Triwulan III Loka POM di Kabupaten Tanah Bumbu Tahun 2022 merupakan bentuk pertanggungjawaban untuk pencapaian sasaran strategis pada tahun 2022 yang mengacu pada Renstra Badan POM. Berdasarkan SK Kepala Loka POM di Kabupaten Tanah Bumbu nomor HK.02.02.29B.29B5.12.21.348 Tahun 2021 tentang Rencana Strategis Loka Pengawas Obat dan Makanan di Kabupaten Tanah Bumbu Tahun 2022-2024, memuat visi, misi, tujuan, sasaran strategis, strategi, arah kebijakan serta program dan kegiatan Loka POM di Kabupaten Tanah Bumbu. Telah ditetapkan 9 Sasaran Strategis dengan 19 Indikator Kinerja Utama (IKU).

Adapun hasil pengukuran kinerja Loka POM di Kabupaten Tanah Bumbu pada triwulan III, yaitu :

1. Terwujudnya Obat dan Makanan yang memenuhi syarat diwilayah kerja Loka POM di Kabupaten Tanah Bumbu. Pada triwulan III tahun 2022 memperoleh nilai 112.20% (**Efektif**) dengan rincian indikator kinerja, sebagai berikut :

Indikator Kinerja	Target		Realisasi	Capaian		Kriteria Capaian	
	Tahun 2022	TW III		Terhadap tahun 2022	Terhadap TW III	Tahun 2022	TW III
Persentase Obat yang memenuhi syarat	87.50%	87.50%	96.19%	109.93%	109.93%	Efektif	Efektif
Persentase Makanan yang memenuhi syarat	82.00%	82.00%	95.65%	116.65%	116.65%	Efektif	Efektif
Persentase Obat yang aman dan bermutu berdasarkan hasil pengawasan	77.00%	77.00%	90.91%	118.06%	118.06%	Efektif	Efektif
Persentase Makanan yang aman dan bernutu berdasarkan hasil pengawasan	96.00%	96.00%	100.00%	104.17%	104.17%	Efektif	Efektif
NPS Per Sasaran Strategis				112.20%	112.20%	Efektif	Efektif

2. Meningkatnya efektivitas pemeriksaan sarana Obat dan Makanan serta pelayanan publik di wilayah kerja Loka POM di Kabupaten Tanah Bumbu. Pada triwulan III tahun 2022 memperoleh nilai 117.79% (**Efektif**) dengan rincian indikator kinerja, sebagai berikut :

Indikator Kinerja	Target		Realisasi	Capaian		Kriteria Capaian	
	Tahun 2022	TW III		Terhadap tahun 2022	Terhadap TW III	Tahun 2022	TW III
Persentase keputusan/rekomendasi hasil inspeksi sarana produksi dan distribusi yang dilaksanakan	85.00%	85.00%	95.53%	110.04%	110.04%	Efektif	Efektif
Persentase keputusan. Rekomendasi hasil inspeksi yang di tindaklanjuti oleh pemangku kepentingan	62.00%	62.00%	73.13%	117.96%	117.96%	Efektif	Efektif
Persentase keputusan penilaian sertifikasi yang diselesaikan tepat waktu	100.00%	100.00%	100.00%	100.00%	100.00%	Efektif	Efektif
Persentase sarana produksi Obat dan Makanan yang memenuhi ketentuan	55.00%	55.00%	62.96%	114.48%	114.48%	Efektif	Efektif
Persentase sarana distribusi Obat dan Makanan yang memenuhi ketentuan	63.00%	63.00%	76.47%	121.38%	121.38%	Efektif	Efektif

Persentase UMKM yang memenuhi standar produksi pangan olahan dan/atau pembuatan OT dan Kosmetik yang baik	77.00%	57.75%	82.50%	82.50%	142.86%	Kurang Efektif	Efektif
NPS Per Sasaran Strategis				107.73%	117.79%	Efektif	Efektif

3. Meningkatnya efektivitas komunikasi, informasi, edukasi Obat dan Makanan di wilayah kerja Loka POM di Kabupaten Tanah Bumbu. Pada triwulan I I I tahun 2022 memperoleh nilai 102.79 (**Efektif**) dengan rincian indikator kinerja, sebagai berikut :

Indikator Kinerja	Target		Realisasi	Capaian		Kriteria Capaian	
	Tahun 2022	TW III		Terhadap tahun 2022	Terhadap TW III	Tahun 2022	TW III
Tingkat Efektivitas KIE Obat dan Makanan	90.80%	90.80%	93.33%	102.79%	102.79%	Efektif	Efektif
NPS Per Sasaran Strategis				102.79%	102.79%	Efektif	Efektif

4. Meningkatnya efektivitas pemeriksaan produk dan pengujian Obat dan Makanan di wilayah kerja Loka POM di Kabupaten Tanah Bumbu. Pada triwulan II tahun 2022 memperoleh nilai 117.22% (**Efektif**) dengan rincian indikator kinerja, sebagai berikut:

Indikator Kinerja	Target		Realisasi	Capaian		Kriteria Capaian	
	Tahun 2022	TW III		Terhadap tahun 2022	Terhadap TW III	Tahun 2022	TW III
Persentase sampel Obat yang diperiksa dan diuji sesuai standar	50.00%	37.50%	46.45%	92.90%	123.86%	Kurang Efektif	Tidak Dapat Disimpulkan

Persentase sampel Makanan yang diperiksa dan diuji sesuai sesuai standar	50.00%	37.50%	41.46%	82.93%	110.57%	Kurang Efektif	Efektif
NPS Per Sasaran Strategis				87.91%	117.22%	Kurang Efektif	Efektif

5. Meningkatnya efektivitas penindakan kejahatan Obat dan Makanan di wilayah kerja Loka POM di Kabupaten Tanah Bumbu. Pada triwulan III tahun 2022 memperoleh nilai 110.00% (**Efektif**) realisasi kegiatan, dengan rincian sebagai berikut :

Indikator Kinerja	Target		Realisasi	Capaian		Kriteria Capaian	
	Tahun 2022	TW III		Terhadap tahun 2022	Terhadap TW III	Tahun 2022	TW III
Persentase keberhasilan penindakan kejahatan dibidang Obat dan Makanan	98.00%	50.00%	55.00%	56.12%	110.00%	Tidak Efektif	Efektif
NPS Per Sasaran Strategis				56.12%	110.00%	Tidak Efektif	Efektif

6. Terwujudnya tatakelola pemerintahan UPT yang optimal. Pada triwulan III tahun 2022 memperoleh nilai 105.63% (**Efektif**) dengan rincian indikator kinerja, sebagai berikut:

Indikator Kinerja	Target		Realisasi	Capaian		Kriteria Capaian	
	Tahun 2022	TW III		Terhadap tahun 2022	Terhadap TW III	Tahun 2022	TW II
Persentase implementasi rencana aksi RB di lingkup Loka POM di Kabupaten Tanah Bumbu	100.00%	75.00%	84.00%	84.00%	112.00%	Kurang Efektif	Efektif

Persentase dokumen Perjanjian Kinerja dan capaian Rencana Aksi Perjanjian Kinerja yang disusun tepat waktu	100.00%	62.00%	61.54%	61.54%	99.26%	Tidak Efektif	Kurang Efektif
NPS Per Sasaran Strategis				72.77%	105.63%	Tidak Efektif	Efektif

7. Terwujudnya SDM Loka POM di Kabupaten Tanah Bumbu yang berkinerja optimal. Untuk indikator ini akan dinilai pada triwulan IV (akhir tahun 2022).
8. Menguatnya laboratorium, pengelolaan data dan informasi pengawasan Obat dan Makanan di Loka POM di Kabupaten Tanah Bumbu. Pada triwulan II tahun 2022 memperoleh nilai 133.33% (**Tidak dapat disimpulkan**) dengan rincian indikator kinerja, sebagai berikut :

Indikator Kinerja	Target		Realisasi	Capaian		Kriteria Capaian	
	Tahun 2022	TW III		Terhadap tahun 2022	Terhadap TW III	Tahun 2022	TW III
Indeks pengelolaan data dan informasi Loka POM di Kabupaten Tanah Bumbu yang optimal	2.25%	2.25%	133.33%	133.33%	133.33%	Tidak dapat disimpulkan	Tidak dapat disimpulkan
NPS Per Sasaran Strategis				133.33%	133.33%	Tidak dapat disimpulkan	Tidak dapat disimpulkan

9. Terkelolanya Keuangan Loka POM di Kabupaten Tanah Bumbu secara Akuntabel. Pada triwulan III tahun 2022 memperoleh nilai 110.61% (**Efektif**) dengan rincian indikator kinerja, sebagai berikut :

Indikator Kinerja	Target		Realisasi	Capaian		Kriteria Capaian	
	Tahun 2022	TW III		Terhadap tahun 2022	Terhadap TW III	Tahun 2022	TW III
Nilai kinerja anggaran Loka POM di Kabupaten Tanah Bumbu	90.60%	75.00%	82.96%	91.57%	110.61%	Kurang Efektif	Efektif
NPS Per Sasaran Strategis				91.57%	110.61%	Kurang Efektif	Efektif

Berdasarkan DIPA nomor 063.01.2.690485/2022 yang disahkan pada tanggal 17 November 2021 Loka POM di Kabupaten Tanah Bumbu secara menadiri mengelolah anggaran pada tahun 2022, dengan besaran anggaran adalah sebesar Rp.3.748.220.000,- dengan komposisi anggaran belanja pegawai Rp. 1.726.535.000 (46%),- ; belanja barang Rp. 1.842.143.000,- (49%); dan belanja modal Rp. 179.542.000,- (5%). Namun berdasarkan surat Plt. Sekretaris Utama nomor B-PR.03.03.2.21.08.22.607 pada tangga 23 Agustus 2022 tentang penyampaian penetapan revisi pemenuhan belanja pegawai TA 2022, maka Loka POM di Kabupaten Tanah Bumbu melakukan revisi anggaran menjadi Rp.3.571.685.000,- dengan komposisi anggaran belanja pegawai menjadi Rp. 1.550.000.000 (46%),- ; belanja barang Rp. 1.842.143.000,- (49%); dan belanja modal Rp. 179.542.000,- (5%).

Berdasarkan aplikasi OMSPAN, realisasi anggaran Loka POM di Kabupaten Tanah Bumbu pada triwulan III tahun 2022 adalah sebesar Rp. 2.575.328.767,- dengan persentase capaian 72.10%. Adapun rincian sebagai berikut :

Jenis Belanja	Pagu	Realisasi	Capaian
Belanja Pegawai	Rp. 1.550.000.000	Rp. 1.096.712.872	70.76%
Belanja Barang	Rp. 1.842.143.000	Rp. 1.318.825.132	71.59%
Belanja Modal	Rp. 179.542.000	Rp. 159.790.763	89.00%

Pada triwulan III, Loka POM di Kabupaten Tanah Bumbu juga telah melaksanakan rekomendasi tindak lanjut dari capaian triwulan II sebagai bentuk peningkatan capaian kinerja, seperti :

1. Telah melaksanakan kegiatan operasi penindakan terhadap kasus obat tradisional ilegal, sebagai bentuk perlindungan konsumen di wilayah Kabupaten Tanah Bumbu. Selain itu operasi penindakan ini juga sebagai bentuk capaian kinerja dalam indikator persentase

keberhasilan penindakan kejahatan dibidang Obat dan Makanan. Pada triwulan III ini kasus tersebut telah menyelesaikan tahap I dan akan di lanjutkan ke tahap P21 dan tahap 2 di triwulan selanjutnya.

2. Pada triwulan II Loka POM di Kabuapten Tanah Bumbu telah melaksanakan pemilihan Duta Kosmetik Aman dan Duta Jamu Aman, sehingga pada triwulan III disetiap kegiatan KIE Loka POM di Kabupaten Tanah Bumbu selalu melibatkan Duta Kosmetik Aman dan Duta Jamu Aman, sebagai bentuk implementasi pemberdayaan Duta Kosmetik Aman dan Duta Jamu Aman. Keterlibatan tersebut juga mempengaruhi peningkatan nilai efektivitas KIE Obat dan Makanan.
3. Pada triwulan III, Loka POM di Kabupaten Tanah Bumbu juga telah dilaksanakan audit arsip dengan nilai akhir sebesar 83.31 dengan peringkat 6 dari 39 unit kerja Loka POM se-Indonesia. Untuk tindak lanjut terkait arsip ini, Loka POM di Kabupaten Tanah Bumbu melakukan koordinasi ke Lembaga Kearsipan Daerah Tanah Bumbu yang kedepannya akan menerima arsip statis dari Loka POM di Kabupaten Tanah Bumbu dan akan dibuatkan MoU antara kedua pihak terkait penyerahan arsip statis tersebut.
4. Pada triwulan III, Loka POM di Kabupaten Tanah Bumbu juga telah melakukan serah terima BMN dari Balai Besar POM di Banjarmasin sebagai pemenuhan sarana dan prasarana.

DAFTAR ISI

KATA PENGANTAR	i
IKHTISAR EKSEKUTIF	iii
Daftar isi	ix
Daftar Tabel	xi
Daftar Gambar	xi
BAB I PENDAHULUAN	
1.1 Latar Belakang	1
1.2 Gambaran Umum Organisasi	2
1.3 Struktur Organisasi	3
1.4 Analisis Lingkungan Strategis	4
1.5 Isu Strategis	7
BAB II PERENCANAAN KINERJA	
2.1 Uraian Singkat Renstra	12
2.2. Rencana Kinerja Tahunan (RKT) Tahun 2022	23
2.3. Perjanjian Kinerja (PK)	25
2.4. Rencana Aksi Perjanjian Kinerja (RAPK) Tahun 2022	28
2.5. Metode Pengukuran	32
BAB III AKUNTABILITAS KINERJA	
3.1. Capaian Kinerja Organisasi	34
3.2. Realisasi Anggaran	87
BAB IV. PENUTUP	
4.1. Kesimpulan	90
4.2. Saran	90
Lampiran	

DAFTAR GAMBAR

<u>No</u>	<u>Gambar</u>	<u>Keterangan</u>	<u>Hal</u>
1	Gambar 1.1	Peta Wilayah Kerja Loka POM di Kabupaten Tanah Bumbu	3
2	Gambar 1.2	Struktur Organisasi Loka POM di Kabupaten Tanah Bumbu	3
3	Gambar 2.1	Peta Sasaran BSC Loka Pom di Kabupaten Tanah Bumbu	14

DAFTAR TABEL

<u>No</u>	<u>Tabel</u>	<u>Keterangan</u>	<u>Hal</u>
1	Tabel 1.1	Sebaran pegawai Loka POM di Kabupaten Tanah Bumbu berdasarkan penempatan fungsi tahun 2022	5
2	Tabel 1.2	Jumlah Pegawai Loka POM di Kabupaten Tanah Bumbu Berdasarkan Pendidikan Tahun 2022	5
3	Tabel 1.3	Jumlah Pegawai Loka POM di Kabupaten Tanah Bumbu Berdasarkan Pendidikan Tahun 2022	5
4	Tabel 1.4	Jumlah Sarana Produksi dan Distribusi Obat dan Makanan	6
5	Tabel 2.1	Sasaran Strategis dan Indikator Loka POM di Kabupaten Tanah Bumbu	14
5	Tabel 2.2	Rencana Kinerja Tahun 2022 Loka POM di Kabupaten Tanah Bumbu	23
6	Tabel 2.3	Rencana Kinerja Tahun 2022 Loka POM di Kabupaten Tanah Bumbu	26
7	Tabel 2.4	RAPK Tahun 2022 Loka POM di Kabupaten Tanah Bumbu	28
8	Tabel 2.5	Kriteria Pencapaian Indikator Kinerja Perjanjian	
9	Tabel 3.1	Nilai Pencapaian Strategis (NPS) tingkat Perspektif Loka POM di Kabupaten Tanah Bumbu s.d Triwulan III Tahun 2022	34
10	Tabel 3.2	Nilai Pencapaian Strategis (NPS) tingkat Sasaran Strategis Kegiatan Loka POM di Kabupaten Tanah Bumbu s.d Triwulan III Tahun 2022	35
11	Tabel 3.3	Target Sampel Obat Acak Loka POM di Kabupaten Tanah Bumbu Tahun 2022	40
12	Tabel 3.4	Realisasi Kinerja IKSK 1.1 Loka POM di Kabupaten Tanah Bumbu s.d Triwulan III Tahun 2022	40
13	Tabel 3.5	Capaian Kinerja IKSK 1.1 Loka POM di Kabupaten Tanah Bumbu s.d Triwulan III Tahun 2022	40
14	Tabel 3.6	Efisiensi Anggaran IKSK 1.1 Loka POM di Kabupaten Tanah Bumbu s.d Triwulan III Tahun 2022	41
15	Tabel 3.7	Realisasi Kinerja IKSK 1.2 Loka POM di Kabupaten Tanah Bumbu s.d Triwulan III Tahun 2022	43
16	Tabel 3.8	Capaian Kinerja IKSK 1.2 Loka POM di Kabupaten Tanah Bumbu s.d Triwulan III Tahun 2022	43
17	Tabel 3.9	Efisiensi Anggaran IKSK 1.2 Loka POM di Kabupaten Tanah Bumbu s.d Triwulan III Tahun 2022	44

18	Tabel 3.10	Target Sampel Obat Targeted Loka POM di Kabupaten Tanah Bumbu Tahun 2022	45
19	Tabel 3.11	Realisasi Kinerja IKSK 1.3 Loka POM di Kabupaten Tanah Bumbu s.d Triwulan III Tahun 2022	45
20	Tabel 3.12	Capaian Kinerja IKSK 1.3 Loka POM di Kabupaten Tanah Bumbu s.d Triwulan III Tahun 2022	46
21	Tabel 3.13	Tabel 3.13 Efisiensi Anggaran IKSK 1.3 Loka POM di Kabupaten Tanah Bumbu s.d Triwulan II Tahun 2022	46
22	Tabel 3.14	Realisasi Kinerja IKSK 1.4 Loka POM di Kabupaten Tanah Bumbu s.d Triwulan III Tahun 2022	47
23	Tabel 3.15	Capaian Kinerja IKSK 1.4 Loka POM di Kabupaten Tanah Bumbu s.d Triwulan III Tahun 2022	48
24	Tabel 3.16	Efisiensi Anggaran IKSK 1.4 Loka POM di Kabupaten Tanah Bumbu s.d Triwulan III Tahun 2022	48
25	Tabel 3.17	Hasil tindak lanjut hasil pengawasan Loka POM di Kabupaten Tanah Bumbu s.d Triwulan III tahun 2022	50
26	Tabel 3.18	Capaian Kinerja IKSK 4.1 Loka POM di Kabupaten Tanah Bumbu s.d Triwulan III tahun 2022	50
27	Tabel 3.19	Efisiensi Anggaran IKSK 4.1 Loka POM di Kabupaten Tanah Bumbu s.d Triwulan III Tahun 2022	52
28	Tabel 3.20	Hasil tindak lanjut hasil pengawasan Loka POM di Kabupaten Tanah Bumbu s.d Triwulan III tahun 2022	53
29	Tabel 3.21	Capaian Kinerja IKSK 4.2 Loka POM di Kabupaten Tanah Bumbu s.d Triwulan III tahun 2022	54
30	Tabel 3.22	Efisiensi Anggaran IKSK 4.2 Loka POM di Kabupaten Tanah Bumbu s.d Triwulan III Tahun 2022	55
31	Tabel 3.23	Realisasi Kinerja IKSK 4.3 Loka POM di Kabupaten Tanah Bumbu s.d Triwulan III Tahun 2022	57
32	Tabel 3.24	Capaian Kinerja IKSK 4.3 Loka POM di Kabupaten Tanah Bumbu s.d Triwulan III Tahun 2022	57
33	Tabel 3.25	Efisiensi Anggaran IKSK 4.3 Loka POM di Kabupaten Tanah Bumbu s.d Triwulan III Tahun 2022	58
34	Tabel 3.26	Hasil Pemeriksaan sarana produksi di wilayah kerja Loka POM di Kabupaten Tanah Bumbu s.d Triwulan III Tahun 2022	59
35	Tabel 3.27	Capaian Kinerja IKSK 4.4 Loka POM di Kabupaten Tanah Bumbu s.d Triwulan III tahun 2022	59
36	Tabel 3.28	Efisiensi Anggaran IKSK 4.4 Loka POM di Kabupaten Tanah Bumbu s.d Triwulan III Tahun 2022	60
37	Tabel 3.29	Hasil Pemeriksaan Sarana Distribusi di wilayah kerja Loka POM di Kabupaten Tanah Bumbu s.d Triwulan III Tahun 2022	61
38	Tabel 3.30	Capaian Kinerja IKSK 4.5 Loka POM di Kabupaten Tanah Bumbu s.d Triwulan III tahun 2022	62

39	Tabel 3.31	Efisiensi Anggaran IKSK 4.5 Loka POM di Kabupaten Tanah Bumbu s.d Triwulan III Tahun 2022	63
40	Tabel 3.32	Realisai pendampingan UMKM Loka POM di Kabupaten Tanah Bumbu s.d Triwulan III Tahun 2022	65
41	Tabel 3.33	Capaian Kinerja IKSK 4.6 Loka POM di Kabupaten Tanah Bumbu s.d Triwulan III tahun 2022	66
42	Tabel 3.34	Efisiensi Anggaran IKSK 4.6 Loka POM di Kabupaten Tanah Bumbu s.d Triwulan III Tahun 2022	67
43	Tabel 3.35	Capaian Kinerja IKSK 5.1 Loka POM di Kabupaten Tanah Bumbu s.d Triwulan III tahun 2022	68
44	Tabel 3.36	Efisiensi Anggaran IKSK 5.1 Loka POM di Kabupaten Tanah Bumbu s.d Triwulan III Tahun 2022	69
45	Tabel 3.37	Persentase Sample Obat yang diperiksa Loka POM di Kabupaten Tanah Bumbu s.d Triwulan III Tahun 2022	70
46	Tabel 3.38	Capaian Kinerja IKSK 6.1 Loka POM di Kabupaten Tanah Bumbu s.d Triwulan III tahun 2022	70
47	Tabel 3.39	Efisiensi Anggaran IKSK 6.1 Loka POM di Kabupaten Tanah Bumbu s.d Triwulan III Tahun 2022	71
48	Tabel 3.40	Persentase Sample Makanan yang diperiksa Loka POM di Kabupaten Tanah Bumbu s.d Triwulan III Tahun 2022	72
49	Tabel 3.41	Capaian Kinerja IKSK 6.2 Loka POM di Kabupaten Tanah Bumbu s.d Triwulan III tahun 2022	72
50	Tabel 3.42	Efisiensi Anggaran IKSK 6.2 Loka POM di Kabupaten Tanah Bumbu s.d Triwulan III Tahun 2022	73
51	Tabel 3.43	Progress perkara Loka POM di Kabupaten Tanah Bumbu s.d Triwulan II Tahun 2022	74
52	Tabel 3.44	Capaian Kinerja IKSK 7.1 Loka POM di Kabupaten Tanah Bumbu s.d Triwulan III tahun 2022	75
53	Tabel 3.45	Efisiensi Anggaran IKSK 7.1 Loka POM di Kabupaten Tanah Bumbu s.d Triwulan III Tahun 2022	76
54	Tabel 3.46	Capaian Kinerja IKSK 8.1 Loka POM di Kabupaten Tanah Bumbu s.d Triwulan III tahun 2022	77
55	Tabel 3.47	Efisiensi Anggaran IKSK 8.1 Loka POM di Kabupaten Tanah Bumbu s.d Triwulan III Tahun 2022	79
56	Tabel 3.48	Capaian Kinerja IKSK 8.3 Loka POM di Kabupaten Tanah Bumbu s.d Triwulan III tahun 2022	80
67	Tabel 3.49	Efisiensi Anggaran IKSK 8.3 Loka POM di Kabupaten Tanah Bumbu s.d Triwulan III Tahun 2022	80
68	Tabel 3.50	Capaian Kinerja IKSK 9.1 Loka POM di Kabupaten Tanah Bumbu s.d Triwulan III tahun 2022	81
69	Tabel 3.51	Efisiensi Anggaran IKSK 9.1 Loka POM di Kabupaten Tanah Bumbu s.d Triwulan III Tahun 2022	82

70	Tabel 3.52	Capaian Kinerja IKSK 9.2 Loka POM di Kabupaten Tanah Bumbu s.d Triwulan III tahun 2022	83
71	Tabel 3.53	Efisiensi Anggaran IKSK 9.2 Loka POM di Kabupaten Tanah Bumbu s.d Triwulan III Tahun 2022	84
72	Tabel 3.54	Capaian Kinerja IKSK 11.1 Loka POM di Kabupaten Tanah Bumbu s.d Triwulan III tahun 2022	85
73	Tabel 3.55	Efisiensi Anggaran IKSK 11.1 Loka POM di Kabupaten Tanah Bumbu s.d Triwulan III Tahun 2022	86
74	Tabel 3.56	Rincian realisasi anggaran Loka POM di Kabupaten Tanah Bumbu s.d Triwulan III Tahun 2022	87
75	Tabel 3.57	Rekap Tingkat Efisien Kinerja Loka POM di Kabupaten TanahBumbu s.d Triwulan III Tahun 2022	87



BAB I

PENDAHULUAN

BAB I

PENDAHULUAN

1.1 Latar Belakang

Sesuai dengan Peraturan Presiden Nomor 29 tahun 2014 tentang Sistem Akuntabilitas Kinerja Instansi Pemerintah (SAKIP) mengamanatkan instansi pemerintah berkewajiban menyusun Laporan Kinerja sebagai bentuk pertanggungjawaban prinsip-prinsip transparansi dan akuntabilitas, dan pada bagian keenam perihal pelaporan kinerja pasal 18 s.d 20 tercantum bahwa pimpinan satuan kerja agar menyampaikan Laporan Kinerja Tahunan dan Laporan Kinerja berkala per triwulan (interim) kepada unit kerja masing-masing. Untuk melaksanakan Peraturan dimaksud maka perlu juga dipedomani Peraturan Menteri Pendayagunaan Aparatur Negara dan Reformasi Birokrasi Republik Indonesia Nomor 53 Tahun 2014 tentang Petunjuk Teknis Perjanjian Kinerja, Pelaporan Kinerja dan Tata Cara Reviu atas Laporan Kinerja Instansi Pemerintah. Sebagai upaya mewujudkan kinerja organisasi komprehensif, terukur dan mendorong terselenggaranya pemerintahan yang berorientasi pada hasil serta membantu kelancaran pelaksanaan penilaian dimaksud, oleh karena itu Loka POM di Kabupaten Tanah Bumbu sebagai lembaga pemerintah mempunyai kewajiban untuk menyampaikan Laporan Kinerja Triwulan III Tahun 2022 sebagai umpan balik untuk memperbaiki kinerja Loka POM di Kabupaten Tanah Bumbu di masa yang akan datang.

Laporan kinerja interim berisi penjelasan atas setiap sasaran strategis yang telah ditetapkan di dalam Rencana Strategis dan Perjanjian Kinerja yang telah disepakati antara Kepala Loka POM di Kabupaten Tanah Bumbu dan Kepala Badan POM. Dalam Perjanjian Kinerja terdapat 9 Sasaran Strategis dan 19 Indikator Kinerja Utama (IKU), dimana masing-masing IKU memiliki target pencapaian setaiap triwulan. Target pencapaian inilah yang menjadi output kegiatan yang harus dicapai Loka POM di Kabupaten Tanah Bumbu.

Laporan kinerja disusun dalam rangka mewujudkan dukungan terhadap sistem administrasi dibidang pengawasan yang mampu menjamin kelancaran dan keterpaduan pelaksanaan tugas dan fungsi yang efektif dan efisien. Penyusunan laporan ini juga merupakan wujud transparansi dan akuntabilitas pelaksanaan tugas pokok dan fungsi Loka POM di Kabupaten Tanah Bumbu, yang kemudian dievaluasi atau dinilai. Laporan kinerja ini membandingkan antara target dan realisasi dari setiap indikator yang tercantum dalam Perjanjian Kinerja. Hasil akhir dari penyusunan laporan kinerja ini yaitu dapat mengetahui

tingkat keberhasilan dari penerapan manajemen kinerja di Tahun 2022 dan dapat memperbaiki kinerja Loka POM di Kabupaten Tanah Bumbu ke arah yang lebih baik dari mulai proses perencanaan, pelaksanaan hingga evaluasi.

1.2 Gambaran Umum Organisasi

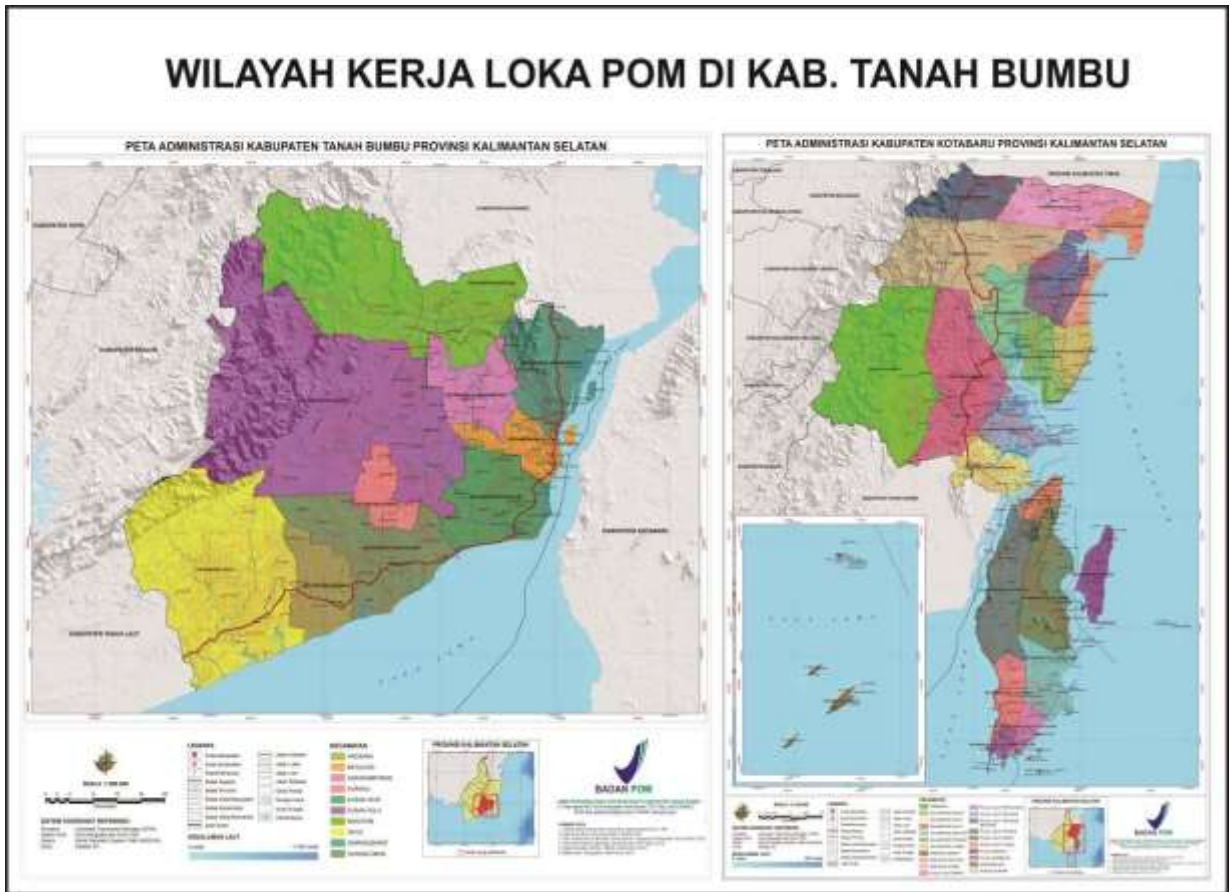
Berdasarkan Peraturan Badan POM Nomor 22 Tahun 2020 Tentang Unit Pelaksana Teknis di lingkungan Badan Pengawas Obat dan Makanan yang selanjutnya disingkat UPT BPOM adalah satuan kerja yang bersifat mandiri yang melaksanakan tugas teknis operasional tertentu dan/atau tugas teknis penunjang tertentu dibidang pengawasan Obat dan Makanan.

Dalam melaksanakan tugas sebagaimana yang dimaksud dalam Pasal 3, dalam pasal 4 dijelaskan fungsi yang diselenggarakan oleh UPT BPOM yaitu :

1. Penyusunan rencana, program dan anggaran di bidang pengawasan Obat dan Makanan.
2. Pelaksanaan pemeriksaan sarana/fasilitas produksi Obat dan Makanan.
3. Pelaksanaan pemeriksaan sarana/fasilitas produksi/distribusi Obat dan Makanan dan/atausarana/fasilitas pelayanan kefarmasian.
4. Pelaksanaan sertifikasi produk dan sarana/fasilitas produksi dan/atau distribusi Obat dan Makanan.
5. Pelaksanaan pengambilan contoh (sampling) Obat dan Makanan.
6. Pelaksanaan pengujian rutin Obat dan Makanan.
7. Pelaksanaan intelijen dan penyidikan terhadap pelanggaran ketentuan peraturan perundang-undangan di bidang pengawasan Obat dan Makanan.
8. Pengelolaan komunikasi, informasi, edukasi, dan pengaduan masyarakat di bidang pengawasan Obat dan Makanan.
9. Pelaksanaan koordinasi dan kerja sama di bidang pengawasan Obat dan Makanan.
10. Pelaksanaan pemantauan, evaluasi, dan pelaporan di bidang pengawasan Obat dan Makanan.
11. Pelaksanaan urusan tata usaha dan rumah tangga.
12. Pelaksanaan fungsi lain yang diberikan oleh Kepala Badan

Loka POM di Kabupaten Tanah Bumbu adalah UPT yang dipimpin oleh Kepala, berada di bawah dan bertanggung jawab kepada Kepala Badan POM yang secara teknis dibina oleh Deputi dan secara administratif dibina oleh Sekreteris Utama.

Wilayah kerja Loka POM di Kabupaten Tanah Bumbu terdiri dari 2 Kabupaten, yaitu Kabupaten Tanah Bumbu dan Kabupaten Kotabaru



Gambar 1.1 Peta Wilayah Kerja Loka POM di Kabupaten Tanah Bumbu

1.3 Struktur Organisasi

Loka POM di Kabupaten Tanah Bumbu memiliki struktur organisasi sebagai berikut :



Gambar 1.2 Struktur Organisasi Loka POM di Kabupaten Tanah Bumbu

Seluruh kegiatan Loka POM di Kabupaten Tanah Bumbu dikoordinir oleh Kepala Loka POM di Kabupaten Tanah Bumbu dan didukung oleh kelompok jabatan fungsional yang memiliki masing- masing tugas dan fungsi dibidangnya dalam hali ini fungsi Tata usaha, fungsi Pemeriksaan, fungsi Infokom, dan fungsi Penindakan.

1.4 Analisis Lingkungan Strategis

1.4.1 Lingkungan Internal

1.4.1.1 Sarana Prasanana

- 1) Kantor Loka POM di Kabupaten Tanah Bumbu memiliki Bangunan kantor di Loka POM di Kabupaten Tanah Bumbu seluas 183.04 m² dimana masih dalam status sewa. Untuk gedung baru masih dalam proses permintaan anggaran pembangunan untuk bisa mulai dibangun pada tahun 2023.
- 2) Tahun 2021 Loka POM di Kabupaten Tanah Bumbu telah menerima hibah tanah dengan ukuran 4200 m².
- 3) Loka POM di Kabupaten Tanah Bumbu memiliki fasilitas penerangan dari PLN sebesar 5500 VA dan 5500 VA. Terdapat juga fasilitas penerangan cadangan berupa generator sebesar 5.0 kVA / 220 V.
- 4) Sumber air yang digunakan sebagai penunjang sarana lingkungan dan untuk keperluan air bersih berasal dari PDAM.
- 5) Kendaraan di Loka POM Kabupaten Tanah Bumbu dengan jumlah 1 Kendaraan Roda-4 (Kondisi Baik) dengan status sewa dan kendaraan Roda-2 (Kondisi Baik) dengan status milik sendiri serta 1 Kendaraan Mobil Laboratorium Keliling (Kondisi baik) dengan status pinjam pakai dari Balai Besar POM di Banjarmasin.
- 6) Rumah Dinas Kepala Loka POM di Kabupaten Tanah Bumbu masih dalam status sewa pakai.

1.4.1.2 Sumber Daya Manusia

Pegawai Loka POM di Kabupaten Tanah Bumbu per awal tahun 2022 berjumlah 20 orang yang terdiri dari 13 orang PNS , 1 orang CPNS dan 6 orang pegawai kontrak.

Tabel 1.1 Sebaran pegawai Loka POM di Kabupaten Tanah Bumbu berdasarkan penempatan fungsi tahun 2022

Fungsi		Jumlah
1.	Kepala	1
2.	Tata Usaha	4
3.	Infokom	4
4.	Pemeriksaan	5
5.	Penindakan	3

Tabel 1.2 Jumlah Pegawai Loka POM di Kabupaten Tanah Bumbu Berdasarkan Pendidikan Tahun 2022

Pendidikan		Jumlah
1.	SMA/SMK	3
2.	D3 Lain	4
3.	D4 / S1	9
4.	Apoteker	3
5.	S2	1

Tabel 1.3 Jumlah Pegawai Loka POM di Kabupaten Tanah Bumbu Berdasarkan Umur Tahun 2022

Umur		Jumlah
1.	20-25 Th	1
2.	26-30 Th	16
3.	31-35 Th	1
4.	36-40 Th	2

1.4.1.3 Anggaran

Berdasarkan DIPA nomor 063.01.2.690485/2022 yang disahkan pada tanggal 17 November 2021 Loka POM di Kabupaten Tanah Bumbu secara menadiri mengelolah anggaran pada tahun 2022, dengan besaran anggaran adalah sebesar Rp.3.748.220.000,- dengan komposisi anggaran belanja pegawai Rp. 1.726.535.000 (46%),- ; belanja barang Rp. 1.842.143.000,- (49%); dan belanja modal Rp. 179.542.000,- (5%). Namun berdasarkan surat Plt. Sekretaris Utama nomor B-PR.03.03.2.21.08.22.607 pada tangga 23 Agustus 2022 tentang penyampaian penetapan revisi pemenuhan belanja pegawai TA 2022, maka Loka POM di Kabupaten Tanah Bumbu melakukan revisi anggaran menjadi Rp.3.571.685.000,- dengan komposisi anggaran belanja pegawai menjadi Rp. 1.550.000.000 (46%),- ; belanja barang Rp. 1.842.143.000,- (49%); dan belanja modal Rp. 179.542.000,- (5%).

1.4.2 Lingkungan Eksternal

1.4.2.1 Kondisi Geografis dan Demografis

Kabupaten Tanah Bumbu secara geografis terletak antara 2°52' - 3°47' Lintang Selatan dan 115°15' - 116°04' Bujur Timur. Secara geografis terletak di ujung tenggara Pulau Kalimantan, berbatasan dengan: Kabupaten Kotabaru di sebelah utara dan timur, Laut Jawa di sebelah selatan, Kabupaten Banjar dan Kabupaten Tanah Laut di sebelah barat. Luas wilayahnya 4.890,30 km² (BPS Kabupaten Tanah Bumbu, 2021).

Kabupaten Kotabaru secara astronomis terletak antara 2°20' sampai dengan 4°21' Lintang Selatan dan 115°15' sampai dengan 116°30' Bujur Timur. Secara geografis, berada di ujung tenggara Provinsi Kalimantan Selatan, berbatasan dengan Provinsi Kalimantan Timur. Kabupaten Kotabaru memiliki batas-batas: Utara - Provinsi Kalimantan Timur, Selatan – Laut Jawa, Timur – Selat Makasar, Barat – Kabupaten Hulu Sungai Tengah, Hulu Sungai Selatan, Banjar, dan Tanah Bumbu. Luas wilayahnya 9.442,46 km² (BPS Kabupaten Kotabaru, 2021).

Berdasarkan data BPS Tahun 2020 Kabupaten Tanah Bumbu memiliki jumlah penduduk 360.187 jiwa, sedangkan Kabupaten Kota Baru memiliki jumlah penduduk 342.217 jiwa.

1.4.2.2 Jumlah Sasaran Pengawasan

Sasaran pengawasan Loka POM di Kabupaten Tanah Bumbu mencakup 2 (dua) Kabupaten yaitu Kabupaten Tanah Bumbu dan Kabupaten Kotabaru. Jumlah sarana sampai dengan akhir tahun 2021 berjumlah 1807 (seribu delapan ratus tujuh)sarana. Adapun rinciannya sebagai berikut :

Tabel 1.4 Jumlah Sarana Produksi dan Distribusi Obat dan Makanan

No	Sarana Produksi	Jumlah Sarana	
		Kab. Tanah Bumbu	Kab. Kotabaru
1	Industri pangan	6	4
2	IRTP	233	114

No	Sarana Distribusi	Jumlah Sarana	
		Kab. Tanah Bumbu	Kab. Kotabaru
1	Fasilitas Distribusi OT	71	28
2	Fasilitas Distribusi SK	45	10
3	Fasilitas Distribusi Kosmetik	90	31
4	Fasilitas Distribusi Pangan Olahan	575	351
No	Sarana Distribusi Obat dan Fasilitas Pelayanan Kefarmasian	Jumlah Sarana	
		Kab. Tanah Bumbu	Kab. Kotabaru
1	PBF	1	0
2	Apotek	61	26
3	Toko Obat	45	10
4	IPF	1	1
5	RS	3	1
6	Puskesmas	14	28
7	Klinik	35	23

Secara umum, total sebaran sarana yang ada di wilayah Loka POM di Kabupaten Tanah Bumbu sebagian besar berada di Kabupaten Tanah Bumbu yaitu sebesar 1178 atau 65,19%, dan sisanya sebanyak 629 atau sebesar 34,81% di Kabupaten Kotabaru. Sehingga, pengawasan terhadap sarana produksi, distribusi serta pelayanan kefarmasian di Kabupaten Tanah Bumbu lebih intensif atau dengan proporsi yang lebih besar dibandingkan Kabupaten Kotabaru.

1.5 Isu Strategis

1.5.1 Isu Internal

a. Pengelolaan Data dan Teknologi Informasi

Pengelolaan terhadap arsip yang sesuai dengan peraturan/kebijakan menjadi suatu hal yang penting dalam suatu organisasi pemerintah, untuk menanggapi hal tersebut Loka POM di Kabupaten Tanah Bumbu membentuk Tim Kearsipan Loka POM di Kabupaten Tanah Bumbu untuk mensosialisasikan dan mengimplementasikan pengelolaan arsip. Selain itu, adanya penggunaan aplikasi

untuk menunjang kegiatan pengarsipan surat dan pembuatan kegiatan yang digunakan oleh Loka POM di Kabupaten Tanah Bumbu agar Implementasi Kebijakan Kearsipan dapat berjalan secara optimal, serta melakukan pengadaan terhadap Prasarana dan Sarana sebagai penunjang pengelolaan arsip.

b. Kesehatan dan Keselamatan Kerja

Adanya pandemi Covid-19, mengharuskan Loka POM di Kabupaten Tanah Bumbu menerapkan protokol kesehatan agar pegawai tidak terpapar Covid-19. Selanjutnya pelaksanaan swab antigen serta karantina mandiri wajib dilakukan oleh petugas apabila memiliki gejala Covid-19, hal ini dilakukan agar kegiatan operasional perkantoran tidak terganggu dan pelayanan kepada masyarakat dapat tetap dilakukan secara optimal.

c. Sarana Prasarana

Penyediaan sarana prasarana merupakan pendukung utama dalam mencapai tujuan organisasi. Sarana prasarana terdiri dari sarana dan prasarana kerja. Sarana dan prasarana kerja terdiri dari luas bangunan, meja, kursi dan alat pengolah data. Lahan dan bangunan yang digunakan oleh Loka POM di Kabupaten Tanah Bumbu masih dengan status sewa dengan pihak kedua. Luas bangunan Loka POM di Kabupaten Tanah Bumbu seluas 183.04 m².

1.5.2 Isu Eksternal

a. Pembinaan dan Fasilitas Pelaku Usaha Obat dan Makanan

Meningkatnya inovasi masyarakat menimbulkan tingginya pertumbuhan sektor industri obat dan makanan, termasuk UMKM. Sehingga Loka POM di Kabupaten Tanah Bumbu dituntut untuk lebih fokus dalam pendampingan UMKM yang dimana seiring dengan Misi Badan POM yaitu “Memfasilitasi percepatan pengembangan dunia usaha Obat dan Makanan dengan keberpihakan terhadap UMKM dalam rangka membangun struktur ekonomi yang produktif dan berdaya saing untuk kemandirian bangsa”.

Pelayanan terhadap pelaku usaha menjadi salah satu komitmen dari Loka POM di Kabupaten Tanah Bumbu, hal ini dilakukan untuk mendukung kemajuan

terhadap UMKM khususnya yang berkaitan dengan Obat dan Makanan. Namun terdapat permasalahan dimana minimnya kesadaran dan pengetahuan pelaku usaha terkait pemenuhan persyaratan perizinan produk Obat dan Makanan di Badan POM, sehingga menyebabkan rendahnya jumlah UMKM yang mendapatkan sertifikat seperti CPPOB, CPOTB dan CPKB.

Menyikapi hal tersebut, Loka POM di Kabupaten Tanah Bumbu melakukan pembinaan terhadap pelaku usaha melalui berbagai kegiatan seperti Pelaksanaan Bimtek penerapan CPPOB, CPOTB dan CPKB kepada pelaku usaha. Kemudian adanya fasilitas pendampingan terhadap pelaku usaha secara rutin.

b. Globalisasi dan Perkembangan Ilmu Pengetahuan serta Teknologi

Globalisasi yang membawa keleluasaan informasi, peningkatan arus distribusi barang dan jasa yang berdampak pada munculnya isu-isu berdimensi lintas bidang. Percepatan arus informasi dan modal juga berdampak pada meningkatnya pemanfaatan berbagai sumber daya alam yang memunculkan isu perubahan iklim, ketegangan lintas-batas antar negara, serta percepatan penyebaran wabah penyakit, perubahan tren penyakit yang mencerminkan rumitnya tantangan yang harus dihadapi Loka POM di Kabuapten Tanah Bumbu. Hal ini menuntut peningkatan peran dan kapasitas instansi Loka POM di Kabuapten Tanah Bumbu dalam mengawasi peredaran Obat dan Makanan.

Perkembangan teknologi, baik teknologi produksi, distribusi dan pengembangan jenis produk, akan membawa dampak perubahan secara terus-menerus pada produk Obat dan Makanan. Hal ini harus menjadi perhatian danantisipasi Loka POM di kabupaten Tanah Bumbu untuk terus berinovasi dalam menghadapi perkembangan dan tuntutan yang ada. Teknologi informasi juga dapat menjadi tantangan bagi Loka POM di Kabupaten Tanah Bumbu terkait tren pemasaran dan transaksi produk Obat dan Makanan yang dilakukan secara online, yang juga perlu mendapatkan pengawasan dengan berbasis pada teknologi.

c. Perdagangan Produk Ilegal

Meningkatnya kebutuhan dan permintaan masyarakat terkait Obat dan Makanan modern mengakibatkan banyak produk ilegal yang beredar di wilayah kerja Loka POM di Kabupaten Tanah Bumbu, baik dari dalam negeri maupun dari luar negeri sehingga menjadi tantangan bagi Loka POM di Kabupaten Tanah Bumbu dengan meningkatkan frekuensi dan luas jangkauan pemeriksaan dan sampling.

d. Penguatan Keamanan Obat dan Makanan Serta UMKM di wilayah Kerja

Meningkatnya inovasi masyarakat menimbulkan tingginya pertumbuhan sektor industri obat dan makanan, termasuk UMKM. Sehingga Loka POM di Kabupaten Tanah Bumbu dituntut untuk lebih fokus dalam pendampingan UMKM yang dimana seiring dengan Misi Badan POM yaitu “Memfasilitasi percepatan pengembangan dunia usaha Obat dan Makanan dengan keberpihakan terhadap UMKM dalam rangka membangun struktur ekonomi yang produktif dan berdaya saing untuk kemandirian bangsa”.

Banyaknya masalah keamanan dan mutu pangan terkait dengan produk UMKM pangan, pangan siap saji, jasa boga, dan pangan jajanan (street foods) serta jumlah penduduk, perubahan komposisi penduduk, peningkatan penduduk lansia, dan pergeseran situasi dan isu strategis kesehatan dan kebutuhan hidup. Sehingga kondisi tersebut mendorong meningkatnya penggunaan obat, obat tradisional dan suplemen sehingga menjadi tantangan bagi Loka POM di Kabupaten Tanah Bumbu untuk melakukan pengawasan *post-market*.

e. Jejaring Kerja

Loka POM di Kabupaten Tanah Bumbu menyadari dalam pengawasan Obat dan Makanan tidak dapat menjadi *single player* sehingga Loka POM di Kabupaten tanah Bumbu membutuhkan dukungan dari beberapa pihak terkait. Oleh karena itu Loka POM di Kabupaten Tanah Bumbu mengembangkan kerjasama dengan lembaga-lembaga, baik di pusat dan daerah.

f. Komitmen dalam pelaksanaan Reformasi Birokrasi

Tujuan reformasi birokrasi adalah menciptakan birokrasi pemerintah yang profesional dengan karakteristik adaptif, berintegritas, berkinerja tinggi, bersih dan bebas korupsi, kolusi dan nepotisme, mampu melayani publik, netral, sejahtera, berdedikasi, dan memegang teguh nilai-nilai dasar dan kode etik aparatur negara. Upaya atau proses RB yang dilakukan Loka POM di Kabupaten Tanah Bumbu merupakan langkah dalam pencapaian sasaran sebagai hasil yang diharapkan dari pelaksanaan RB. Salah satunya adalah melalui penerapan sistem mutu secara konsisten dan ditingkatkan secara berkelanjutan yang dibuktikan dengan pemenuhan *Quality Management System ISO 9001:2015*.



BAB II

PERENCANAAN

KINERJA

BAB II

PERENCANAAN KINERJA

2.1 Uraian Singkat Renstra

Dengan mempertimbangkan perubahan lingkungan strategis, potensi, permasalahan, dan tantangan yang dihadapi kedepan, maka BPOM sesuai dengan tugas dan fungsinya sebagai lembaga yang melakukan pengawasan Obat dan Makanan dituntut untuk dapat memberikan perlindungan kepada masyarakat dalam menjaga keamanan, khasiat/manfaat, dan mutu Obat dan Makanan. Termasuk dengan adanya perubahan organisasi BPOM sesuai amanah Peraturan Presiden Nomor 80 Tahun 2017 tentang BPOM. Rumusan visi harus berorientasi kepada pemangku kepentingan yaitu masyarakat Indonesia sebagai penerima manfaat, dan dapat menunjukkan impact dari berbagai hasil (*outcome*) yang ingin diwujudkan BPOM dalam menjalankan tugasnya. Rumusan tersebut juga menunjukkan bahwa pengawasan Obat dan Makanan merupakan salah satu unsur penting dalam peningkatan kualitas/ taraf hidup masyarakat, bangsa, dan negara.

Visi Badan POM

Obat dan Makanan aman, bermutu, dan berdaya saing untuk mewujudkan Indonesia maju yang berdaulat, mandiri dan berkepribadian berlandaskan gotong royong.

Penjelasan Visi:

Proses penjaminan pengawasan Obat dan Makanan harus melibatkan masyarakat dan pemangku kepentingan serta dilaksanakan secara akuntabel serta diarahkan untuk menyelesaikan permasalahan kesehatan yang lebih baik. Obat dan Makanan berkualitas mencakup aspek:

Aman : Kemungkinan risiko yang timbul pada penggunaan Obat dan Makanan telah melalui analisa dan kajian, sehingga risiko yang mungkin masih timbul adalah seminimal mungkin / dapat ditoleransi / tidak membahayakan saat Digunakan pada manusia.

Bermutu : Diproduksi dan didistribusikan sesuai dengan pedoman dan standar (persyaratan dan tujuan penggunaannya) dan efektifitas obat dan makanan sesuai dengan kegunaannya untuk tubuh.

Berdaya Saing : Obat dan makanan mempunyai kemampuan bersaing di pasar dalam negeri maupun luar negeri.

Misi Badan POM

Untuk mewujudkan visi tersebut diatas, telah ditetapkan Misi Loka POM di Tanah Bumbu sebagai berikut:

1. Membangun SDM unggul terkait Obat dan Makanan dengan mengembangkan kemitraan bersama seluruh komponen bangsa dalam rangka peningkatan kualitas manusia Indonesia
2. Memfasilitasi percepatan pengembangan dunia usaha Obat dan Makanan dengan keberpihakan terhadap UMKM dalam rangka membangun struktur ekonomi yang produktif dan berdaya saing untuk kemandirian bangsa
3. Meningkatkan efektifitas pengawasan Obat dan Makanan serta penindakan kejahatan Obat dan Makanan dalam kerangka Negara Kesatuan guna perlindungan bagi segenap bangsa dan memberikan rasa aman pada seluruh warga
4. Pengelolaan pemerintahan yang bersih, efektif, dan terpercaya untuk memberikan pelayanan publik yang prima di bidang Obat dan Makanan

Tujuan

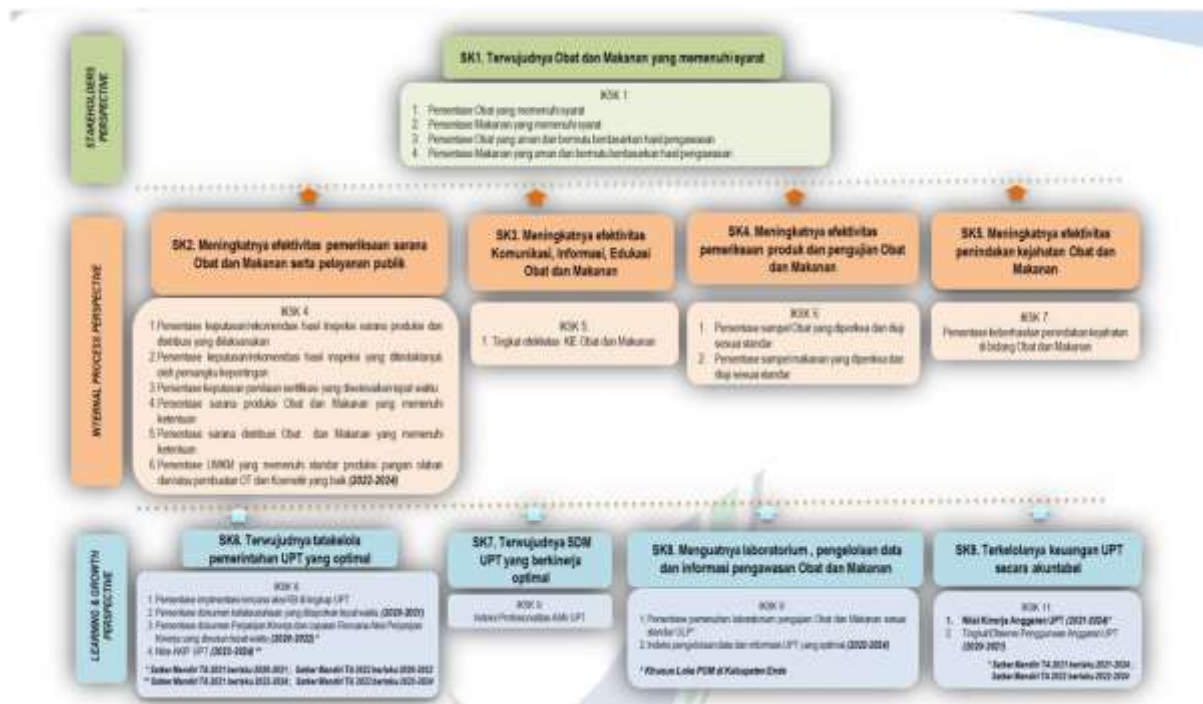
Dalam rangka pencapaian visi dan pelaksanaan misi pengawasan Obat dan Makanan, maka tujuan Loka POM di Tanah Bumbu tahun 2022-2024 selaku UPT Badan POM yang akan dicapai dalam kurun waktu 2022-2024 adalah:

1. Menguatnya fungsi pengawasan yang efektif dan meningkatnya peran serta masyarakat dan lintas sektor untuk memastikan Obat dan Makanan yang aman dan bermutu serta terwujudnya pertumbuhan dunia usaha yang mendukung daya saing industri Obat dan Makanan serta kemandirian bangsa dengan keberpihakan pada UMKM.
2. Meningkatnya kapasitas SDM terkait Pengawasan Obat dan Makanan.
3. Terwujudnya perlindungan masyarakat dari kejahatan Obat dan Makanan.
4. Terwujudnya kelembagaan Pengawasan Obat dan Makanan yang kredibel dan akuntabel dalam memberikan pelayanan publik yang prima.

Tujuan tersebut mengacu pada tujuan Badan POM dalam rencana strategis Badan POM tahun 2020-2024. Tercapainya tujuan Loka POM di Tanah Bumbu tahun 2022-2024 diukur dengan indikator kinerja tujuan yang juga merupakan indikator kinerja sasaran strategis, sehingga target indikator kinerja sasaran strategis dijadikan target indikator kinerja tujuan.

Sasaran Strategis Loka POM di Kabupaten Tanah Bumbu

Sasaran Strategis ini disusun berdasarkan visi dan misi yang ingin dicapai Loka POM di Tanah Bumbu dengan mempertimbangkan tantangan masa depan dan sumber daya serta infrastruktur yang dimiliki Loka POM di Tanah Bumbu. Dalam kurun waktu 3 (tiga) tahun (2022-2024) ke depan diharapkan Loka POM di Tanah Bumbu akan dapat mencapai Sasaran Strategis sebagaimana pada peta strategi BSC Loka POM di Tanah Bumbu berikut :



Gambar 2.1 Peta Sasaran BSC Loka Pom di Kabupaten Tanah Bumbu

Tabel 2.1 Sasaran Strategis dan Indikator Loka POM di Kabupaten Tanah Bumbu

Perspektif	Sasaran Strategis	Indikator	
Stakeholder	SK1 Terwujudnya Obat dan Makanan yang memenuhi syarat di wilayah kerja Loka POM di Kabupaten Tanah Bumbu	IKSK 1.1	Persentase Obat yang memenuhi syarat
		IKSK 1.2	Persentase Makanan yang memenuhi syarat
		IKSK 1.3	Persentase Obat yang aman dan bermutu berdasarkan hasil pengawasan
		IKSK 1.4	Persentase Makanan yang aman dan bermutu berdasarkan hasil pengawasan

<i>Internal Process</i>	SK2	Meningkatnya efektivitas pemeriksaansarana Obat dan Makanan serta pelayanan publik di wilayah kerja Loka POM di Kabupaten Tanah Bumbu	IKSK 4.1	Persentase keputusan/rekomendasi hasil inspeksi sarana produksi dan distribusi yang dilaksanakan
			IKSK 4.2	Persentase keputusan/ rekomendasi hasilinspeksi yang ditindaklanjuti oleh pemangku kepentingan
			IKSK 4.3	Persentase keputusan penilaian sertifikasi yang diselesaikan tepat waktu
			IKSK 4.4	Persentase sarana produksi obat dan makanan yang memenuhi ketentuan
			IKSK 4.5	Persentase sarana distribusi Obat dan Makanan yang memenuhi ketentuan
			IKSK 4.6	Persentase UMKM yang memenuhi standar produksi pangan olahan dan/ataupembuatan OT dan Kosmetik yang baik
	SK3	Meningkatnya efektivitas komunikasi,informasi, edukasi Obatdan Makanan di wilayah kerja Loka POM di Kabupaten Tanah Bumbu	IKSK 5.1	Tingkat Efektivitas KIE Obat dan Makanan
	SK4	Meningkatnya efektivitas pemeriksaanproduk dan pengujian Obat dan Makanan di wilayah kerja Loka POM di Kabupaten Tanah Bumbu	IKSK 6.1	Persentase sampel obat yang diperiksa dan diuji sesuai standar
			IKSK 6.2	Persentase sampel makanan yang diperiksa dan diuji sesuai standar
	SK5	Meningkatnya efektivitas penindakan kejahatan Obat dan Makanan di wilayah Loka POM di Kabupaten Tanah Bumbu	IKSK 7.1	Persentase keberhasilan penindakan kejahatan dibidang Obat dan Makanan

<i>Learning & Growth</i>	SK6	Terwujudnya tata kelola pemerintahan dilingkup Loka POM di Kabupaten Tanah Bumbu yang optimal	IKSK 8.1	Persentase implementasi rencana aksi RB di lingkup masing-masing Loka POM di Kabupaten Tanah Bumbu
			IKSK 8.3	Persentase dokumen Perjanjian Kinerja dan capaian Rencana Aksi Perjanjian Kinerja yang disusun tepat waktu
	SK7	Terwujudnya SDM Loka POM di Kabupaten Tanah Bumbu yang berkinerja Optimal	IKSK 9.1	Indeks profesionalitas ASN di Loka POM di Kabupaten Tanah Bumbu
	SK8	Menguatnya pengelolaan data dan informasi pengawasan Obat dan Makanan di Loka POM di Kabupaten Tanah Bumbu	IKSK 9.2	Indeks pengelolaan data dan informasi Loka POM di Kabupaten Tanah Bumbu yang optimal
	SK9	Terkelolanya keuangan Loka POM di Tanah Bumbu secara akuntabel	IKSK 11.1	Nilai kinerja anggaran Loka POM di Tanah Bumbu

1. Stakeholder Perspective:

a. Sasaran Strategis ke-1: Terwujudnya Obat dan Makanan yang memenuhi syarat di wilayah kerja Loka POM di Tanah Bumbu

Komoditas/produk yang diawasi Loka POM di Tanah Bumbu tergolong produk berisiko tinggi yang sama sekali tidak ada ruang untuk toleransi terhadap produk yang tidak memenuhi standar keamanan, khasiat/manfaat, dan mutu. Dalam konteks ini, pengawasan tidak dapat dilakukan secara parsial hanya pada produk akhir yang beredar di masyarakat tetapi harus dilakukan secara komprehensif dan sistemik. Pada seluruh mata rantai pengawasan tersebut, harus ada sistem yang dapat mendeteksi secara dini jika terjadi degradasi mutu, produk sub standar dan hal-hal lain untuk dilakukan pengamanan sebelum merugikan konsumen/masyarakat. Sistem pengawasan Obat dan Makanan yang dilakukan Loka POM di Tanah Bumbu merupakan suatu proses yang komprehensif yang terdiri dari:

Pertama, audit (pre-market evaluation) merupakan audit yang dilakukan kepada sarana produksi sebelum mengajukan permohonan nomor izin edar di BPOM akhirnya dapat diproduksi dan diedarkan kepada konsumen.

Kedua, pengawasan setelah beredar (post-market control) untuk melihat konsistensi keamanan, khasiat/manfaat, mutu, dan informasi produk, yang dilakukan dengan sampling produk Obat dan Makanan yang beredar, pemeriksaan sarana produksi dan distribusi Obat dan Makanan, pemantauan farmakovigilan, serta pengawasan label/penandaan dan iklan. Pengawasan post-market dilakukan secara konsisten, dan terstandar.

Ketiga, pengujian laboratorium. Produk yang disampling berdasarkan resiko kemudian diuji melalui laboratorium di Balai Koordinator guna mengetahui apakah Obat dan Makanan tersebut telah memenuhi standar keamanan, khasiat/manfaat, dan mutu. Hasil uji laboratorium ini merupakan dasar ilmiah yang digunakan untuk menetapkan produk tidak memenuhi syarat.

Keempat, penegakan hukum di bidang pengawasan Obat dan Makanan. Penegakan hukum didasarkan pada bukti hasil pengujian, pemeriksaan, maupun investigasi awal. Proses penegakan hukum sampai dengan projusticia dapat berakhir dengan pemberian sanksi administratif seperti dilarang untuk diedarkan, ditarik dari peredaran, dicabut izin edar, dan disita untuk dimusnahkan. Jika pelanggaran masuk pada ranah pidana, maka pelanggaran terhadap Obat dan Makanan dapat diproses secara hukum pidana.

Prinsip ini sudah sejalan dengan kaidah-kaidah dan fungsi-fungsi pengawasan full spectrum di bidang Obat dan Makanan yang berlaku secara internasional. Diharapkan melalui pelaksanaan pengawasan pre-market dan post-market yang profesional dan independen akan dihasilkan produk Obat dan Makanan yang aman, berkhasiat/bermanfaat, dan bermutu. Sasaran strategis ini diukur dengan Indikator Kinerja Utama (IKU):

- 1. Persentase Obat yang memenuhi syarat, dengan target sebesar 93,5% di tahun 2024.**
- 2. Persentase Makanan yang memenuhi syarat, dengan target sebesar 86% di tahun 2024.**
- 3. Persentase Obat yang aman dan bermutu berdasarkan hasil pengawasan, dengan target sebesar 81% di tahun 2024.**

4. Persentase Makanan yang aman dan bermutu berdasarkan hasil pengawasan, dengan target sebesar 98% di tahun 2024.

Indikator ini sebagai salah satu ukuran keberhasilan tujuan Loka POM di Tanah Bumbu yaitu: “Meningkatnya jaminan produk Obat dan Makanan aman, berkhasiat/bermanfaat, dan bermutu dalam rangka meningkatkan kesehatan masyarakat”.

2. Internal Process Perspective

a. Sasaran Strategis ke-2: Meningkatkan efektivitas pemeriksaan sarana Obat dan Makanan serta pelayanan publik di wilayah kerja Loka POM di Tanah Bumbu

Pengawasan Obat dan Makanan merupakan pengawasan komprehensif (full spectrum) mencakup standardisasi, penilaian produk sebelum beredar, pemeriksaan sarana produksi dan distribusi, sampling dan pengujian produk, serta penegakan hukum. Dengan penjaminan keamanan, khasiat/manfaat, dan mutu produk Obat dan Makanan yang konsisten/ memenuhi standar aman, berkhasiat/bermanfaat, dan bermutu, diharapkan BPOM mampu melindungi masyarakat dengan optimal. Menyadari kompleksnya tugas yang diemban Loka POM di Tanah Bumbu, maka perlu disusun suatu strategi yang mampu mengawalinya.

Di satu sisi tantangan dalam pengawasan Obat dan Makanan semakin tinggi, sementara sumber daya yang dimiliki terbatas, maka perlu adanya prioritas dalam penyelenggaraan tugas. Untuk itu pengawasan Obat dan Makanan seharusnya didesain berdasarkan analisis risiko, untuk mengoptimalkan seluruh sumber daya yang dimiliki secara proporsional untuk mencapai tujuan misi ini. Pengawasan Obat dan Makanan yang dilakukan oleh Loka POM di Tanah Bumbu akan meningkat efektivitasnya apabila BPOM mampu merumuskan strategi dan langkah yang tepat. Karena pengawasan lintas sektor, BPOM perlu melakukan mitigasi risiko di semua proses bisnis serta terus meningkatkan koordinasi lintas sektor. Untuk mengukur capaian sasaran strategis ini, dengan indikator. Sasaran strategis ini diukur dengan Indikator Kinerja Utama (IKU):

1. Persentase keputusan/rekomendasi hasil Inspeksi sarana produksi dan distribusi yang dilaksanakan, dengan target sebesar 87% di tahun 2024.

2. **Persentase keputusan/rekomendasi hasil inspeksi yang ditindak lanjuti oleh pemangku kepentingan, dengan target sebesar 70% di tahun 2024.**
3. **Persentase keputusan penilaian sertifikasi yang diselesaikan tepat waktu, dengan target sebesar 100% di tahun 2024.**
4. **Persentase sarana produksi Obat dan Makanan yang memenuhi ketentuan, dengan target sebesar 65% di tahun 2024.**
5. **Persentase sarana distribusi Obat dan Makanan yang memenuhi ketentuan, dengan target sebesar 68% di tahun 2024.**
6. **Persentase UMKM yang memenuhi standar produksi pangan olahan dan/atau pembuatan OT dan Kosmetik yang baik, dengan target sebesar 81% di tahun 2024.**

b. Sasaran Strategis ke-3 : Meningkatnya efektifitas komunikasi, Informasi, edukasi Obat dan Makanan di wilayah kerja Loka POM di Tanah Bumbu

Dalam subsistem pengawasan Obat dan Makanan oleh masyarakat sebagai konsumen, kesadaran masyarakat terkait Obat dan Makanan yang memenuhi syarat harus diciptakan. Obat dan Makanan yang diproduksi dan diedarkan di pasaran (masyarakat) masih berpotensi untuk tidak memenuhi syarat, sehingga masyarakat harus lebih cerdas dalam memilih dan menggunakan produk Obat dan Makanan yang aman, berkhasiat/bermanfaat, dan bermutu. Upaya peningkatan kesadaran masyarakat dilakukan Loka POM di Kabuapten Tanah Bumbu melalui kegiatan pembinaan dan bimbingan melalui Komunikasi, layanan Informasi, dan Edukasi (KIE). Sasaran strategis ini diukur dengan indikator kinerja utama (IKU): **Tingkat efektifitas KIE Obat dan Makanan, dengan target sebesar 94.4% di tahun 2024.**

c. Sasaran Strategis ke-4: Meningkatnya efektivitas pemeriksaan produk dan pengujian Obat dan Makanan di wilayah Loka POM di Kabupaten Tanah Bumbu

Pengawasan Obat dan Makanan merupakan pengawasan komprehensif (full spectrum) mencakup standarisasi, penilaian produk sebelum beredar, pemeriksaan sarana produksi dan distribusi, sampling dan pengujian produk, serta penegakan hukum. Dengan penjaminan keamanan, khasiat/manfaat, dan bermutu, diharapkan Loka POM di Kabupaten Tanah Bumbu mampu melindungi masyarakat dengan

optimal. Menyadari kompleksnya tugas yang diemban Loka POM di Tanah Bumbu, maka perlu disusun suatu strategi yang mampu mengawalinya. Untuk mengukur capaian sasaran strategis ini, dengan indikator:

- 1. Persentase sampel Obat yang diperiksa dan diuji sesuai standar dengan target sebesar 50% di tahun 2024.**
- 2. Persentase sampel makanan yang diperiksa dan diuji sesuai standar, dengan target sebesar 50% di tahun 2024.**

d. Sasaran Strategis ke-5: Meningkatnya efektivitas penindakan kejahatan Obat dan Makanan di wilayah kerja Loka POM di Kabupaten Tanah Bumbu

Kejahatan di bidang Obat dan Makanan merupakan kejahatan kemanusiaan yang mengancam ketahanan bangsa. Kejahatan ini menjadi ancaman serius terhadap kesehatan masyarakat Indonesia serta berdampak merugikan pada aspek ekonomi maupun sosial. Motif ekonomi disertai lemahnya sanksi hukum yang kurang menimbulkan efek jera, dimanfaatkan para pelaku kejahatan Obat dan Makanan untuk mencari celah dalam mendapatkan keuntungan yang besar. Perkembangan kejahatan Obat dan Makanan yang semakin tinggi dan inovatif menyebabkan tantangan Loka POM di Kabupaten Tanah Bumbu menjadi semakin kompleks. Kejahatan tersebut saat ini telah berkembang dengan menggunakan modus-modus baru yang mampu menyasar ke berbagai aspek masyarakat sehingga menciptakan dampak negatif secara masif, baik secara langsung maupun dalam jangka panjang terhadap kesehatan, ekonomi hingga aspek sosial kemasyarakatan. Hal tersebut perlu diatasi dan diantisipasi oleh Loka POM di Kabupaten Tanah Bumbu melalui penyidikan tindak pidana Obat dan Makanan yang efektif sehingga mampu memberikan efek jera dan mengurangi tindak kejahatan di bidang Obat dan Makanan. Untuk mengukur capaian sasaran strategis ini, maka indikator kinerja utama (IKU) nya yaitu: **Persentase keberhasilan penindakan kejahatan di bidang Obat dan Makanan, dengan target sebesar 100% di tahun 2024.**

3. Learning and Growth Perspective:

a. Sasaran Strategis ke-6: Terwujudnya tata kelola pemerintahan di lingkup Loka POM di Kabupaten Tanah Bumbu yang optimal

Sejalan dengan pengarusutamaan tata kelola pemerintahan yang baik (*good governance*) seperti termuat dalam RPJMN 2020-2024, BPOM berupaya untuk terus melaksanakan Reformasi Birokrasi (RB) di 8 (delapan) area perubahan. Hal ini dalam rangka menciptakan birokrasi yang bermental melayani yang berkinerja tinggi sehingga kualitas pelayanan publik BPOM akan meningkat. Penerapan tata kelola pemerintahan yang baik secara konsisten ditandai dengan berkembangnya aspek keterbukaan, efektivitas, efisiensi, supremasi hukum, keadilan, dan partisipasi masyarakat. Undang-undang Nomor 14 tahun 2008 tentang keterbukaan Informasi Publik (KIP) menjadi andasan untuk memantapkan prinsip-prinsip *good governance* dalam penyelenggaraan pemerintah. Selain itu, untuk menginstitusionalisasi keterbukaan informasi publik, telah ditetapkan Pejabat Pengelola Informasi dan Dokumentasi (PPID) di BPOM) pada tahun 2020-2024, BPOM berupaya untuk meningkatkan hasil penilaian eksternal meliputi penilaian RG, Opini BPK, dan SAKIP. Selain upaya internal, peningkatan hasil penilaian suprasistem akan terwujud dengan adanya dukungan eksternal antara lain (i) dukungan kebijakan pemenuhan target kuantitas dan kualitas SDM di BPOM agar beban kerja lebih realistis, (ii) penguatan organisasi, dan (iii) dukungan anggaran. Sumber daya, yang meliputi 5 M (*man, material, money, method, and machine*) merupakan roda penggerak organisasi. Ketersediaan sumber daya yang terbatas baik jumlah dan kualitasnya, menuntut kemampuan BPOM untuk mengelola sumber daya tersebut seoptimal mungkin dan secara akuntabel agar dapat mendukung terwujudnya sasaran program dan kegiatan yang telah ditetapkan. Pada akhirnya, pengelolaan sumber daya yang efektif dan efisien menjadi sangat penting untuk diperhatikan seluruh elemen organisasi.

Untuk melaksanakan tugas Badan POM, diperlukan kekuatan kelembagaan/organisasi. Penataan dan penguatan organisasi bertujuan untuk menguatkan efisiensi dan efektivitas organisasi secara proporsional menjadi tepat fungsi dan tepat ukuran sesuai dengan kebutuhan pelaksanaan tugas dan fungsi BPOM. Penataan tata laksana bertujuan untuk meningkatkan efisiensi dan efektivitas sistem dan prosedur kerja. Untuk mengukur capaian sasaran strategis ini, maka indikator kinerja utamanya (IKU) adalah:

1. **Persentase implementasi rencana aksi RB di lingkup Loka POM di Kabupaten Tanah Bumbu, dengan target 100% pada tahun 2024**
 2. **Persentase dokumen Perjanjian Kinerja dan capaian Rencana Aksi Perjanjian Kinerja yang disusun tepat waktu, dengan target 100% pada tahun 2022**
- b. Sasaran Strategis ke-7: Terwujudnya SDM Loka POM di Kabupaten Tanah Bumbu yang berkinerja optimal**

Sebagai motor penggerak organisasi, SDM memiliki peran yang sangat penting dalam menentukan keberhasilan pelaksanaan program dan kegiatan pembangunan. SDM yang kompeten merupakan modal yang perlu dikelola dengan baik agar dapat meningkatkan profesionalitas dalam menyelesaikan tugas dan pekerjaan. Selain itu, perlu dilakukan penguatan kapasitas SDM dalam pengawasan Obat dan Makanan. Dalam hal ini pengelolaan SDM harus sejalan dengan mandat transformasi UU ASN yang dimulai dari (i) penyusunan dan penetapan kebutuhan, (ii) pengadaan, (iii) pola karir, pangkat, dan jabatan, (iv) pengembangan karir, penilaian kinerja, disiplin, (v) promosi-mutasi, (vi) penghargaan, penggajian, dan tunjangan, (vii) perlindungan jaminan pensiun dan jaminan hari tua, sampai dengan pemberhentian. Untuk mengukur keberhasilan ini dari sasaran strategis ini, indikator kinerja yang digunakan adalah: **Indeks Profesionalitas ASN Loka POM di Kabupaten Tanah Bumbu, dengan target 84,5 di tahun 2024.**

- c. Sasaran Strategis ke-8: Menguatnya pengelolaan data, dan informasi pengawasan Obat dan Makanan di Loka POM di Kabupaten Tanah Bumbu**

Salah satu aspek penting dalam mendukung terlaksananya pengawasan Obat dan Makanan adalah sistem operasional serta teknologi, komunikasi, dan informasi yang memadai. Kecenderungan yang saat ini terjadi adalah pergeseran bisnis proses dari manual bergerak ke arah digital dan online. Demikian halnya dengan pengawasan obat dan makanan pada saat ini sudah seharusnya mampu beradaptasi dalam mengantisipasi permasalahan dan tantangan pengawasan di era *internet of things*.

Sistem informasi berbasis teknologi informasi dan database merupakan salah satu poin penting dalam perbaikan tata kelola dan dukungan pelaksanaan tugas BPOM di era digital ini. Pada Renstra 2015-2019, BPOM telah mengembangkan berbagai

sistem informasi, tetapi belum terintegrasi dengan baik dan databasenya belum diupdate secara memadai. Untuk itu maka perlu adanya fokus dalam sasaran yang terkait dengan pengelolaan sistem operasional dan TIK BPOM. Untuk mengukur keberhasilan dari sasaran strategis ini, indikator kinerja yang digunakan adalah: **Indeks pengelolaan data dan informasi Loka POM di Kabupaten Tanah Bumbu yang optimal, dengan target sebesar 3 di tahun 2024.**

d. Sasaran Strategis ke 9: Terkelolanya Keuangan Loka POM di Tanah Bumbu secara Akuntabel

Dalam lingkup instansi pemerintah, anggaran merupakan suatu sumber daya yang sangat penting dan dituntut akuntabilitas dalam penggunaannya. Sehingga salah satu sasaran yang penting dalam *Learning and Growth Perspective* yang menggambarkan kemampuan BPOM dalam mengelola anggaran secara akuntabel dan tepat adalah sasaran strategis ke-10, dengan ukuran keberhasilannya adalah: **Nilai Kinerja Anggaran Loka POM di Kabupaten Tanah Bumbu, dengan target sebesar 90.6 di tahun 2022.**

2.2 Rencana Kinerja Tahunan (RKT) Tahun 2022

Dalam rangka penyusunan rencana kerja dan penganggaran Loka POM di Kabupaten Tanah Bumbu pada Tahun 2022 serta tindak lanjut dari Peraturan Badan POM no 9 Tahun 2020 tentang Rencana Strategis Badan Pengawas Obat dan Makanan Tahun 2020-2024, maka melalui SK Kepala Loka POM di Kabupaten Tanah Bumbu nomor HK.02.02.29B.29B5.12.21.347 Tahun 2021 menetapkan Rencana Kinerja tahun 2022 sebagai berikut :

Tabel 2.2 Rencana Kinerja Tahun 2022 Loka POM di Kabupaten Tanah Bumbu

No	Sasaran Kegiatan	Indikator Kinerja	Target
1.	Terwujudnya Obat dan Makanan yang memenuhisyarat diwilayah kerja Loka POM di Kabupaten Tanah Bumbu	Persentase Obat yang memenuhi syarat	87.5
		Persentase Makanan yang memenuhi syarat	82
		Persentase Obat yang aman dan bermutu berdasarkan hasil pengawasan	77
		Persentase Makanan yang aman dan bermutu berdasarkan hasil pengawasan	96

2.	Meningkatnya efektivitas pemeriksaan sarana Obat dan Makanan serta pelayanan publik di wilayah kerja Loka POM di Kabupaten Tanah Bumbu	Persentase keputusan/rekomendasi hasil inspeksi sarana produksi dan distribusi yang dilaksanakan	85
		Persentase keputusan/ rekomendasi hasil inspeksi yang ditindaklanjuti oleh pemangku kepentingan	62
		Persentase keputusan penilaian sertifikasi yang diselesaikan tepat waktu	100
		Persentase sarana produksi obat dan makanan yang memenuhi ketentuan	55
		Persentase sarana distribusi obat dan makanan yang memenuhi ketentuan	63
		Persentase UMKM yang memenuhi standar produksi pangan olahan dan/atau pembuatan OT dan Kosmetik yang baik	77
3	Meningkatnya efektivitas Komunikasi, informasi, edukasi Obat dan Makanan di wilayah kerja Loka POM di Kabupaten Tanah Bumbu	Tingkat Efektivitas KIE Obat dan Makanan	90.8
4	Meningkatnya efektivitas pemeriksaan produk dan pengujian Obat dan Makanan di wilayah kerja Loka POM di Kabupaten Tanah Bumbu	Persentase sampel obat yang diperiksa dan diuji sesuai standar	50
		Persentase sampel makanan yang diperiksa dan diuji sesuai standar	50
5	Meningkatnya efektivitas penindakan kejahatan Obat dan Makanan di wilayah Loka POM di Kabupaten Tanah Bumbu	Persentase keberhasilan penindakan kejahatan dibidang Obat dan Makanan	98
6	Terwujudnya tata kelola pemerintahan di lingkup Loka POM di Kabupaten Tanah Bumbu yang optimal	Persentase implementasi rencana aksi RB di lingkup masing-masing Loka POM di Kabupaten Tanah Bumbu	100
		Persentase dokumen Perjanjian Kinerja dan capaian Rencana Aksi Perjanjian Kinerja yang disusun tepat waktu	100
7	Terwujudnya SDM Loka POM di Kabupaten Tanah Bumbu yang berkinerja optimal	Indeks profesionalitas ASN di Loka POM di Kabupaten Tanah Bumbu	83.5

8	Menguatnya pengelolaandata dan informasi pengawasan Obat dan Makanan di Loka POM di Kabupaten Tanah Bumbu	Indeks pengelolaan data dan informasi Loka POM di KabupatenTanah Bumbu yang optimal	2.25
9	Terkelolanya keuangan Loka POM di Tanah Bumbu secara akuntabel	Nilai kinerja anggaran Loka POM di Kabupaten Tanah Bumbu	90.6

2.3 Perjanjian Kinerja (PK)

Perjanjian Kinerja (PK) adalah lembar/dokumen yang berisikan penugasan dari Kepala Badan POM kepada Kepala Loka POM di Kabupaten Tanah Bumbu yang telah disepakati untuk melaksanakan program/ kegiatan yang disertai dengan Indikator Kinerja. Perjanjian Kinerja Loka POM di Kabupaten Tahun 2022 merupakan pernyataan komitmen yang merepresentasikan tekad dan janji untuk mencapai kinerja yang jelas dan terukur dalam rentang waktu satu tahun. Perjanjian Kinerja Loka POM di Kabupaten Tanah Bumbu Tahun 2022 secara rinci sebagai berikut :

Tabel 2.3 Perjanjian Kinerja Tahun 2022 Loka POM di Kabupaten Tanah Bumbu

No	Sasaran Kegiatan	Indikator Kinerja	Target
1.	Terwujudnya Obat dan Makanan yang memenuhi syarat di wilayah kerja Loka POM di Kabupaten Tanah Bumbu	Persentase Obat yang memenuhi syarat	87.5
		Persentase Makanan yang memenuhi syarat	82
		Persentase Obat yang aman dan bermutu berdasarkan hasil pengawasan	77
		Persentase Makanan yang amandan bermutu berdasarkan hasil pengawasan	96
2.	Meningkatnya efektivitas pemeriksaan sarana Obat dan Makanan serta pelayanan publik di wilayah kerja Loka POMdi Kabupaten Tanah Bumbu	Persentase keputusan/rekomendasi hasil inspeksi sarana produksi dan distribusi yang dilaksanakan	85
		Persentase keputusan/ rekomendasi hasil inspeksi yang ditindaklanjuti oleh pemangku kepentingan	62

		Persentase keputusan penilaian sertifikasi yang diselesaikan tepat waktu	100
		Persentase sarana produksi obat dan makanan yang memenuhi ketentuan	55
		Persentase sarana distribusi obat dan makanan yang memenuhi ketentuan	63
		Persentase UMKM yang memenuhi standar produksi pangan olahan dan/atau pembuatan OT dan Kosmetik yang baik	77
3	Meningkatnya efektivitas Komunikasi, informasi, edukasi Obat dan Makanan di wilayah kerja Loka POM di Kabupaten Tanah Bumbu	Tingkat Efektivitas KIE Obat dan Makanan	90.8
4	Meningkatnya efektivitas pemeriksaan produk dan pengujian Obat dan Makanan di wilayah kerja Loka POM di Kabupaten Tanah Bumbu	Persentase sampel obat yang diperiksa dan diuji sesuai standar	50
		Persentase sampel makanan yang diperiksa dan diuji sesuai standar	50
5	Meningkatnya efektivitas penindakan kejahatan Obat dan Makanan di wilayah Loka POM di Kabupaten Tanah Bumbu	Persentase keberhasilan penindakan kejahatan dibidang Obat dan Makanan	98
6	Terwujudnya tata kelola pemerintahan di lingkup Loka POM di Kabupaten Tanah Bumbu yang optimal	Persentase implementasi rencana aksi RB di lingkup masing-masing Loka POM di Kabupaten Tanah Bumbu	100
		Persentase dokumen Perjanjian Kinerja dan capaian Rencana Aksi Perjanjian Kinerja yang disusun tepat waktu	100
7	Terwujudnya SDM Loka POM di Kabupaten Tanah Bumbu yang berkinerja optimal	Indeks profesionalitas ASN di Loka POM di Kabupaten Tanah Bumbu	83.5

8	Menguatnya pengelolaandata dan informasi pengawasan Obat dan Makanan di Loka POM di Kabupaten Tanah Bumbu	Indeks pengelolaan data dan informasi Loka POM di Kabupaten Tanah Bumbu yang optimal	2.25
9	Terkelolanya keuangan Loka POM di Tanah Bumbu secara akuntabel	Nilai kinerja anggaran Loka POM di Kabupaten Tanah Bumbu	90.6

2.4 Rencana Aksi Perjanjian Kinerja (RAPK) Tahun 2022

Rencana Aksi Perjanjian Kinerja (RAPK) sajian target kinerja triwulan untuk setiap indikator yang tercantum dalam Perjanjian Kinerja. Rincian RAPK Loka POM di Kabupaten Tanah Bumbu, sebagai berikut :

Tabel 2.4 RAPK Tahun 2022 Loka POM di Kabupaten Tanah Bumbu

Sasaran Kegiatan	Indikator Kinerja	Target				Anggaran	Anggaran Revisi
		B03	B06	B09	B12	(Rp)	(Rp)
Terwujudnya Obat dan Makanan Yang memenuhi Syarat diwilayah kerja LokaPOM di Kabupaten Tanah Bumbu	Persentase Obat yang memenuhi syarat	87.5	87.5	87.5	87.5	22.854.381,-	16.964.970,-
	Persentase Makanan yang memenuhi syarat	82	82	82	82	14.124.331,-	12.865.413,-
	Persentase Obat yang aman dan bermutu berdasarkan hasil pengawasan	77	77	77	77	22.859.390,-	16.700.006,-
	Persentase Makanan yang aman dan bermutu berdasarkan hasil pengawasan	96	96	96	96	14.120.587,-	12.862.047,-

Meningkatnya efektivitas pemeriksaan sarana Obat dan Makanan serta pelayanan publik di wilayah kerja Loka POM di Kabupaten Tanah Bumbu	Persentase keputusan/rekomendasi hasil inspeksi sarana produksi dan distribusi yang dilaksanakan	85	85	85	85	40.894.250,-	34.601.750,-
	Persentase keputusan/rekomendasi hasil inspeksi yang Ditindaklanjuti oleh pemangku kepentingan	62	62	62	62	40.894.250,-	34.601.750,-
	Persentase keputusan sertifikasi yang diselesaikan tepat waktu	100	100	100	100	15.000.000,-	7.400.000,-
	Persentase sarana produksi obat dan makanan yang memenuhi ketentuan	55	55	55	55	40.894.250,-	34.601.750,-
	Persentase sarana distribusi obat dan makanan yang memenuhi ketentuan	63	63	63	63	40.894.250,-	34.601.750,-
	Persentase UMKM yang memenuhi standar produksi pangan olahan dan/atau pembuatan OT dan Kosmetik yang baik	19.25	38.5	57.57	77	30.000.000,-	30.000.000,-
	Meningkatnya efektivitas komunikasi, informasi, edukasi Obat dan Makanan di wilayah kerja Loka POM di Kabupaten Tanah Bumbu	Tingkat Efektivitas KIE Obat dan Makanan	90.8	90.8	90.8	90.8	274.000.000,-

Meningkatnya efektivitas pemeriksaan produk dan pengujian Obat dan Makanan di wilayah kerja Loka POM di Kabupaten Tanah Bumbu	Persentase sampel obat yang diperiksa dan diujis sesuai standar	12.5	25	37.5	50	22.856.229,-	16.694.997,-
	Persentase sampel makanan yang diperiksa dan diuji sesuai standar	12.5	25	37.5	50	14.121.080,-	12.862.540,-
Meningkatnya efektivitas penindakan kejahatan Obat dan Makanan di wilayah Loka POM di Kabupaten Tanah Bumbu	Persentase keberhasilan penindakan kejahatan dibidang Obat dan Makanan	0	15	50	98	147.557.000,-	108.621.000,-
Terwujudnya tata kelola pemerintahan di lingkup Loka POM di Kabupaten Tanah Bumbuyang optimal	Persentase implementasi rencana aksi RB di lingkup masing-masing Loka POM di Kabupaten Tanah Bumbu	25	50	75	100	5.000.000,-	-
	Persentase dokumen Perjanjian Kinerja dan capaian Rencana Aksi Perjanjian Kinerja yang disusun tepat waktu	15	38	62	100	1.322.255.000,-	1.224.116.500,-
Terwujudnya SDM Loka POM di Kabupaten Tanah Bumbu yang berkinerja optimal	Indeks profesionalitas ASN di Loka POM di Kabupaten Tanah Bumbu	-	-	-	83.5	233.310.000,-	219.375.000,-

Menguatnya pengelolaan data dan informasi pengawasan Obat dan Makanan di Loka POM di Kabupaten Tanah Bumbu	Indeks pengelolaan data dan informasi Loka POM di Kabupaten Tanah Bumbu yang optimal	2.25	2.25	2.25	2.25	124.330.000,-	28.784.000,-
Terkelolanya keuangan Loka POM di Tanah Bumbu secara akuntabel	Nilai kinerja anggaran Loka POM di Kabupaten Tanah Bumbu	15	40	75	90.6	1.322.255.000,- -	1.224.116.500,- -

2.5 Metode Pengukuran

Capaian kinerja organisasi untuk setiap pernyataan kinerja sasaran strategis organisasi sesuai dengan hasil pengukuran kinerja dan harus disimpulkan apakah berhasil atau gagal dicapai. Kinerja organisasi mengacu pada peta strategi yang disusun dengan pendekatan *Balanced Score Card*. Kriteria keberhasilan suatu sasaran strategis harus disepakati dan ditetapkan dahulu pada saat perencanaan. Keberhasilan suatu sasaran strategis dapat diukur melalui capaian indikator sasaran strategis atau yang biasa disebut sebagai indikator kinerja.

Pengukuran indikator kinerja dilakukan dengan cara menghitung realisasi setiap indikator dari setiap sasaran strategis sesuai definisi operasional indikator, yang ditetapkan pada saat perencanaan kinerja. Selanjutnya dihitung persentase capaian kinerja untuk masing-masing indikator, dengan cara membandingkan antara realisasi dan target yang telah ditetapkan pada perjanjian kinerja. Penyajian dapat berupa tabel atau grafik. Untuk indikator positif (semakin tinggi realisasinya, semakin baik kinerjanya) dapat dihitung dengan menggunakan rumus sebagai berikut:

$$\% \text{ Capaian} = \frac{\text{Realisasi}}{\text{Target}} \times 100\%$$

Tabel 2.5 Kriteria Pencapaian Indikator Kinerja Perjanjian

Kriteria	Capaian	Keterangan	Kesimpulan efektivitas
Tidak dapat disimpulkan	> 120%	Abu gelap	
Memenuhi ekspektasi	$100\% \leq x \leq 120\%$	Hijau	Efektif
Belum memenuhi ekspektasi	$80\% \leq x < 100\%$	Kuning	Kurang Efektif
Tidak memenuhi ekspektasi	< 80%	Merah	Tidak Efektif

Pengukuran Tingkat Efisiensi Kegiatan

Pengukuran efisiensi kegiatan diukur dengan membandingkan Indeks Fisiensi (IE) terhadap Standar Efisiensi (SE) yang diperoleh.

Indeks efisiensi (IE) diperoleh dengan membagi % capaian output terhadap % capaian input (dalam laporan ini, capaian input yaitu realisasi anggaran), sesuai rumus berikut :

$$IE = \frac{\% \text{ Capaian Output}}{\% \text{ Capaian input}}$$

Standar efisiensi (SE) merupakan angka pembanding yang dijadikan dasar dalam menilai efisiensi. Dalam hal ini, SE yang digunakan adalah indeks efisiensi sesuai rencana capaian, yaitu 1, yang diperoleh dengan menggunakan rumus:

$$SE = \frac{\% \text{ Rencana Capaian Output}}{\% \text{ Rencana Capaian input}} \times 100\% = 1$$

Kriteria Tingkat efisiensi Kegiatan :

- a. Efisiensi apabila TE berkisar dari 0 sampai dengan 1
- b. Tidak Efisien apabila $TE < 0$ atau $TE > 1$

BAB III
AKUNTABILITAS
KINERJA

BAB III AKUNTABILITAS KINERJA

3.1 Capaian Kinerja Organisasi

Pada bagian Capaian Kinerja Organisasi disajikan hasil pengukuran kinerja dari masing-masing sasaran strategis Loka POM di Kabupaten Tanah Bumbu guna memberikan gambaran lebih lanjut tentang efisiensi dan efektifitas kegiatan yang dilaksanakan pada tahun berjalan. Analisis capaian kinerja dilakukan dengan cara membandingkan realisasi kinerja s.d triwulan III tahun 2022 terhadap target yang telah ditetapkan pada tahun 2022, melakukan analisis kendala/hambatan yang dialami serta rencana tindak lanjut yang akan dilakukan untuk perbaikan kinerja selanjutnya, selain itu juga dilakukan analisis atas efisiensi penggunaan sumber daya. Pada triwulan III tahun 2022 Loka POM di Kabupaten Tanah Bumbu memperoleh Nilai Pencapaian Strategis (NPS) total yaitu 113.56% dengan kriteria **Efektif**, adapun rinciannya sebagai berikut :

Tabel 3.1 Nilai Pencapaian Strategis (NPS) tingkat Perspektif Loka POM di Kabupaten Tanah Bumbu s.d Triwulan III Tahun 2022

No	Perspektif	Nilai	Kriteria
1.	<i>Stakeholder</i>	112.20%	Efektif
2.	<i>Internal Process</i>	111.95%	Efektif
3.	<i>Learning and Growth</i>	116.52%	Efektif
Total		113.56%	Efektif

Nilai Pencapaian Strategis (NPS) tingkat Perspektif merupakan rata-rata dari Nilai Pencapaian Strategis (NPS) tingkat sasaran kegiatannya masing-masing dengan perbandingan antara realisasi dan target triwulan III serta persentase capaian Indikator Kinerja Utama (IKU) triwulan III. Adapun rinciannya yaitu :

Tabel 3.2 Nilai Pencapaian Strategis (NPS) tingkat Sasaran Strategis Kegiatan Loka POM di Kabupaten Tanah Bumbu s.d Triwulan III Tahun 2022

No	Sasaran Kegiatan	Indikator Kinerja	Target		Realisasi	Capaian		Kriteria Capaian	
			Tahun 2022	TW III		Terhadap tahun 2022	Terhadap TW III	Tahun 2022	TW III
Perspektif Stakeholder									
1	Terwujudnya Obat dan Makanan yang memenuhi syarat di wilayah kerja Loka POM di Kabupaten Tanah Bumbu	Persentase Obat yang memenuhi syarat	87.50%	87.50%	96.19%	109.93%	109.93%	Efektif	Efektif
		Persentase Makanan yang memenuhi syarat	82.00%	82.00%	95.65%	116.65%	116.65%	Efektif	Efektif
		Persentase Obat yang aman dan bermutu berdasarkan hasil pengawasan	77.00%	77.00%	90.91%	118.06%	118.06%	Efektif	Efektif
		Persentase Makanan yang aman dan bernutu berdasarkan hasil pengawasan	96.00%	96.00%	100.00%	104.17%	104.17%	Efektif	Efektif
		NPS Per Sasaran Strategis					112.20%	112.20%	Efektif
NPS perspektif stakeholder						112.20%	112.20%	Efektif	Efektif
Perspektif Internal Process									
2	Meningkatnya efektivitas pemeriksaan sarana Obat dan Makanan serta pelayanan publik di wilayah kerja Loka POM di Kabupaten Tanah Bumbu	Persentase keputusan/rekomendasi hasil inspeksi sarana produksi dan distribusi yang dilaksanakan	85.00%	85.00%	95.53%	110.04%	110.04%	Efektif	Efektif

No	Sasaran Kegiatan	Indikator Kinerja	Target		Realisasi	Capaian		Kriteria Capaian		
			Tahun 2022	TW III		Terhadap tahun 2022	Terhadap TW III	Tahun 2022	TW III	
		Persentase keputusan. Rekomendasi hasil inspeksi yang di tindaklanjuti oleh pemangku kepentingan	62.00%	62.00%	73.13%	117.96%	117.96%	Efektif	Efektif	
		Persentase keputusan penilaian sertifikasi yang diselesaikan tepat waktu	100.00%	100.00%	100.00%	100.00%	100.00%	Efektif	Efektif	
		Persentase sarana produksi Obat dan Makanan yang memenuhi ketentuan	55.00%	55.00%	62.96%	114.48%	114.48%	Efektif	Efektif	
		Persentase sarana distribusi Obat dan Makanan yang memenuhi ketentuan	63.00%	63.00%	76.47%	121.38%	121.38%	Efektif	Efektif	
		Persentase UMKM yang memenuhi standar produksi pangan olahan dan/atau pembuatan OT dan Kosmetik yang baik	77.00%	57.75%	82.50%	82.50%	142.86%	Kurang Efektif	Efektif	
		NPS Per Sasaran Strategis					107.73%	117.79%	Efektif	Efektif

No	Sasaran Kegiatan	Indikator Kinerja	Target		Realisasi	Capaian		Kriteria Capaian	
			Tahun 2022	TW III		Terhadap tahun 2022	Terhadap TW III	Tahun 2022	TW III
3	Meningkatnya efektivitas komunikasi, informasi, edukasi Obat dan Makanan di wilayah kerja Loka POM di Kabupaten Tanah Bumbu	Tingkat Efektivitas KIE Obat dan Makanan	90.80%	90.80%	93.33%	102.79%	102.79%	Efektif	Efektif
		NPS Per Sasaran Strategis				102.79%	102.79%	Efektif	Efektif
4	Meningkatnya efektivitas pemeriksaan produk dan pengujian Obat dan Makanan di wilayah kerja Loka POM di Kabupaten Tanah Bumbu	Persentase sampel Obat yang diperiksa dan diuji sesuai standar	50.00%	37.50%	46.45%	92.90%	123.86%	Kurang Efektif	Tidak Dapat Disimpulkan
		Persentase sampel Makanan yang diperiksa dan diuji sesuai standar	50.00%	37.50%	41.46%	82.93%	110.57%	Kurang Efektif	Efektif
		NPS Per Sasaran Strategis				87.91%	117.22%	Kurang Efektif	Efektif
5	Meningkatnya efektivitas penindakan kejahatan Obat dan Makanan di wilayah Loka POM di Kabupaten Tanah Bumbu	Persentase keberhasilan penindakan kejahatan dibidang Obat dan Makanan	98.00%	50.00%	55.00%	56.12%	110.00%	Tidak Efektif	Efektif
		NPS Per Sasaran Strategis				56.12%	110.00%	Tidak Efektif	Efektif
NPS Perspektif Internal Process						65.93%	83.37%	Kurang	Cukup
Perspektif Learning & Growth									
6	Terwujudnya tata kelola pemerintahan di lingkup Loka POM di Kabupaten Tanah Bumbu yang optimal	Persentase implementasi rencana aksi RB di lingkup Loka POM di Kabupaten Tanah Bumbu	100.00%	75.00%	84.00%	84.00%	112.00%	Kurang Efektif	Efektif

No	Sasaran Kegiatan	Indikator Kinerja	Target		Realisasi	Capaian		Kriteria Capaian	
			Tahun 2022	TW III		Terhadap tahun 2022	Terhadap TW III	Tahun 2022	TW III
		Persentase dokumen Perjanjian Kinerja dan capaian Rencana Aksi Perjanjian Kinerja yang disusun tepat waktu	100.00%	62.00%	61.54%	61.54%	99.26%	Tidak Efektif	Kurang Efektif
NPS Per Sasaran Strategis						72.77%	105.63%	Tidak Efektif	Efektif
7	Terwujudnya SDM Loka POM di Kabupaten Tanah Bumbu yang berkinerja optimal	Indeks profesionalitas ASN di Loka POM di Kabupaten Tanah Bumbu	83.50%	Belum dapat dinilai (dinilai pada TW IV)					
NPS Per sasaran Strategis						Belum dapat dinilai			
8	Menguatnya pengelolaan data dan informasi pengawasan Obat dan Makanan di Loka POM di Kabupaten Tanah Bumbu	Indeks pengelolaan data dan informasi Loka POM di Kabupaten Tanah Bumbu yang optimal	2.25%	2.25%	133.33%	133.33%	133.33%	Tidak dapat disimpulkan	Tidak dapat disimpulkan
NPS Per Sasaran Strategis						133.33%	133.33%	Tidak dapat disimpulkan	Tidak dapat disimpulkan
9	Terkelolanya keuangan Loka POM di Tanah Bumbu secara akuntabel	Nilai kinerja anggaran Loka POM di Kabupaten Tanah Bumbu	90.60%	75.00%	82.96%	91.57%	110.61%	Kurang Efektif	Efektif
NPS Per Sasaran Strategis						91.57%	110.61%	Kurang Efektif	Efektif
NPS Perspektif Learning & Growth						99.22%	116.52%	Kurang Efektif	Efektif
NPS TOTAL						100.02%	113.56%	Efektif	Efektif

Berdasarkan tabel di atas, dari 9 Sasaran kegiatan dan 19 indikator kegiatan didapatkan nilai pencapaian strategis Loka POM di Kabupaten Tanah Bumbu jika dibandingkan dengan target triwulan III sudah memenuhi kriteria **Efektif** dengan nilai **113.56%**, dan jika dibandingkan dengan target tahun 2022 juga sudah memenuhi kriteria **Efektif** dengan nilai **100.02%**. Sehingga Loka POM di Kabupaten Tanah Bumbu pada TW selanjutnya akan memaksimalkan capaian diakhir tahun 2022 dengan memenuhi semua target yang telah ditetapkan.

Adapun hasil evaluasi pencapaian yang meliputi kendala dan upaya perbaikan untuk pencapaian target dapat dilihat pada penjelasan berikut :

3.1.1 Sasaran Kegiatan ke-1 : Terwujudnya Obat dan Makanan yang memenuhi syarat diwilayah kerja Loka POM di Kabupaten Tanah Bumbu

IKU.1 Persentase Obat yang memenuhi Syarat

Definisi Obat yaitu mencakup obat, bahan obat, narkotika, psikotropika, prekursor, obat tradisional, Suplemen Kesehatan, Kosmetik (Perpres 80 tahun 2017) dan obat kuasi (UU No. 11 Tahun 2020 tentang Cipta Kerja). Sampling dilakukan terhadap Obat beredar berdasarkan Data Survei Produk Beredar berdasarkan kerangka sampling acak di tahun berjalan. Sampel Obat meliputi sampel sesuai dengan pedoman sampling.

Kriteria Obat Tidak Memenuhi Syarat, meliputi:

1. Tidak memiliki NIE/produk ilegal termasuk palsu (termasuk kadaluarsa nomor izin edar)
2. Produk kadaluarsa
3. Produk rusak
4. Tidak memenuhi ketentuan penandaan
5. Tidak memenuhi syarat berdasarkan pengujian

Alur pemeriksaan hasil sampling Obat dilakukan secara berjenjang dan berurutan mulai dari kriteria poin 1 hingga poin 5. Obat yang dinilai memenuhi ketentuan pada kriteria poin 1 akan dilakukan pemeriksaan untuk kriteria poin 2 dan seterusnya dilakukan dengan pola yang sama hingga kriteria poin 5.

Jumlah produk Obat TMS dihitung berdasarkan satuan bets. Jika termasuk poin 1, 2 dan 3, maka tidak dilakukan pengujian. Namun, apabila sampel yang diperiksa TMK penandaan (point 4), maka sampel akan tetap diuji. Jika ditemukan sampel Obat yang TMS ilegal atau TMS rusak/ kadaluarsa atau TMS pengujian dan/atau TMK penandaan maka

dihitung 1 sampel TMS.

a. Perbandingan Target dan Realisasi Kinerja Triwulan III Tahun 2022

Pada Tahun 2022 jumlah target sampel Obat Loka POM di Kabupaten Tanah Bumbu adalah 133 sampel, dengan rincian :

Tabel 3.3 Target Sampel Obat Acak Loka POM di Kabupaten Tanah Bumbu Tahun 2022

No	Komoditi	Jumlah
1	Obat	42
2	Obat Tradisional	27
3	Suplemen Kesehatan	7
4	Obat kuasi	2
5	Kosmetik	55

Sampel obat acak yang telah disampling Loka POM di Kabupaten Tanah Bumbu triwulan III tahun 2022 sebanyak 46 sampel dengan total kumulatif triwulan I, triwulan II dan triwulan III sejumlah 129 sampel, dengan rincian sebagai berikut:

Tabel 3.4 Realisasi Kinerja IKSK 1.1 Loka POM di Kabupaten Tanah Bumbu s.d Triwulan II Tahun 2022

No	Komoditi	Jumlah Sampel di sampling	Jumlah sampel diuji	Hasil Uji			% MS
				MS	TMS	Belum Selesai Uji	
1	Obat	41	35	35	0	6	100.00%
2	Obat Tradisional	25	18	18	0	7	100.00%
3	Suplemen Kesehatan	7	5	5	0	2	100.00%
4	Obat kuasi	2	1	1	0	1	100.00%
5	Kosmetik	54	46	42	4	8	91.30%
Jumlah Keseluruhan		129	105	101	4	24	96.19%

Realisasi kinerja yang diperoleh tersebut dibandingkan dengan target triwulan III dan Target Tahun 2022, sehingga didapatkan data sebagai berikut :

**Tabel 3.5 Capaian Kinerja IKS 1.1 Loka POM di Kabupaten Tanah Bumbu s.d Triwulan
III Tahun 2022**

Target		Realisasi s.d TW III	Capaian Terhadap target		Kriteria	
Tahun 2022	TW III		Tahun 2022	TW III	Tahun 2022	TW III
87.50%	87.50%	96.19%	109.93%	109.93%	Efektif	Efektif

Berdasarkan tabel di atas, hasil yang didapatkan memenuhi kriteria **Efektif** dengan range nilai $100\% \leq x < 120\%$. Walaupun demikian Loka POM di Kabupaten Tanah Bumbu masih akan terus meningkatkan kinerja untuk dapat mencapai hasil maksimal terhadap target akhir tahun 2022.

b. Analisis penyebab keberhasilan/ kegagalan atau peningkatan/ penurunan kinerja serta alternatif solusi yang telah dilakukan

Berdasarkan rincian data di atas, jumlah sampel yang belum selesai diuji sebanyak 24 sampel atau sebesar 18.60% dari total sampel yang telah disampling. Persentase sampel yang belum selesai uji ini sangat mempengaruhi capaian indikator, dikarenakan sampel tersebut belum dapat dinilai kesimpulan akhirnya.

Dari data di atas juga dapat dilihat bahwa, hasil uji TMS sampel kosmetik berjumlah 4 sampel, dimana realisasi indikator kinerja ini sangat bergantung dengan jumlah sampel yang memenuhi syarat (MS).

Sebagai bentuk upaya dalam penyempurnaan kinerja ke depan, Loka POM di Kabupaten Tanah Bumbu melakukan pemantauan hasil uji terhadap sampel yang telah di sampling dan di uji oleh Balai Penguji, serta aktif melakukan sosialisasi terhadap pelaku usaha (Produsen) dalam memenuhi setiap peraturan terkait Cara Produksi yang Baik sehingga dapat menghasilka produk yang aman dan bermutu.

c. Tindak lanjut rekomendasi hasil evaluasi sebelumnya (internal maupun eksternal)

Rekomendasi pada TW II	Tindak Lanjut		
	Selesai	Belum	
		Rencana Aksi	Timeline
1. Melaksanakan sampling sesuai renlak tahun 2022 yang telah ditetapkan 2. Memantau hasil uji sampel Obat acak yang diuji oleh Balai penguji	1. Telah melakukan sampling produk obat, OT, SK dan Kosmetik acak sesuai dengan renlak yang ada untuk TW III 2. Telah melakukan pemantauan hasil uji sampel Obat acak sampai dengan TW III	1. Melakukan sampling produk obat, OT, SK dan Kosmetik acak sesuai dengan renlak yang ada sampai dengan akhir TW IV 2. Melakukan pemantauan hasil uji sampel Obat acak yang diuji oleh Balai penguji sampai dengan TW IV	Desember 2022

d. Analisis Efisiensi Penggunaan Anggaran

Dalam meraih capaian kinerja untuk indikator kegiatan ini pada triwulan III, Loka POM di Kabupaten Tanah Bumbu memanfaatkan pagu anggaran untuk Indikator Kinerja ini sebesar Rp. 16.964.970,- (Pagu revisi) dengan realisasi Rp. 14.044.754,- dan persentase capaian 82.79%.

Tabel 3.6 Efisiensi Anggaran IKSK 1.1 Loka POM di Kabupaten Tanah Bumbu s.d Triwulan III Tahun 2022

Indikator Kinerja	Capaian (Output)	Serapan Anggaran (Input)	IE	TE	Capaian TE
Persentase Obat yang memenuhi syarat	109.93%	82.79%	1.33	0.33	95% (Efisien)

Indeks Efisiensi (IE) merupakan hasil perbandingan antara capaian (output) dan Serapan anggaran (input) s.d triwulan III terhadap target triwulan III, sehingga nilai Tingkat Efisiensi (TE) yang didapatkan 0.33 dengan capaian TE sebesar 95% (**Efisien**). Pada TW III ini, Loka POM di Kabupaten Tanah Bumbu telah memaksimalkan serapan anggaran sesuai dengan RPD.

IKU.2 Persentase Makanan yang memenuhi syarat

Definisi makanan yakni Pangan Olahan yang diproses dengan cara atau metode tertentu dengan atau tanpa bahan tambahan. Kemudian terhadap pangan adalah sesuatu yang berasal dari sumber hayati produk pertanian, perkebunan, kehutanan, perikanan, peternakan, perairan, dan air, baik yang diolah maupun tidak diolah yang diperuntukkan sebagai makanan atau minuman bagi konsumsi manusia, termasuk bahan tambahan Pangan, bahan baku Pangan, dan bahan lainnya yang digunakan dalam proses penyiapan, pengolahan, dan/atau pembuatan makanan atau minuman (UU No.18 tahun 2012).

Sampling dilakukan terhadap Pangan Olahan beredar berdasarkan Data Survei Produk Beredar berdasarkan kerangka sampling acak di tahun berjalan. Sampel Makanan meliputi sampel sesuai dengan pedoman sampling.

Kriteria Pangan Tidak Memenuhi Syarat, meliputi:

1. Tidak memiliki NIE/produk ilegal termasuk palsu (termasuk kadaluarsa nomor izin edar);
2. Produk kadaluarsa;
3. Produk rusak;
4. Tidak memenuhi ketentuan label;
5. Tidak memenuhi syarat berdasarkan pengujian

Alur pemeriksaan hasil sampling Makanan dilakukan secara berjenjang dan berurutan mulai dari kriteria poin 1 hingga poin 5. Makanan yang dinilai memenuhi ketentuan pada kriteria poin 1 akan dilakukan pemeriksaan untuk kriteria poin 2 dan seterusnya dilakukan dengan pola yang sama hingga kriteriapoin 5.

Jumlah produk Obat TMS dihitung berdasarkan satuan bets. Jika termasuk poin 1, 2 dan 3, maka tidak dilakukan pengujian. Namun, apabila sampel yang diperiksa TMK penandaan (point 4), maka sampel akan tetap diuji. Jika ditemukan sampel Obat yang TMS ilegal atau TMS rusak/ kadaluarsa atau TMS pengujian dan/atau TMK penandaan maka dihitung 1 sampel TMS.

a. Perbandingan Target dan Realisai Kinerja Triwulan III Tahun 2022

Pada Tahun 2022 jumlah target sampel Makanan acak Loka POM di Kabupaten Tanah Bumbu adalah 29 sampel. Sampel Makanan acak yang telah disampling Loka POM di Kabupaten Tanah Bumbu triwulan III tahun 2022 sebanyak 17 sampel dengan total

kumulatif triwulan I, triwulan II dan triwulan III sejumlah 24 sampel, dengan rincian sebagaiberikut:

Tabel 3.7 Realisasi Kinerja IKSK 1.2 Loka POM di Kabupaten Tanah Bumbu s.d Triwulan III Tahun 2022

Komoditi	Jumlah Sampel di sampling	Jumlah sampel diuji	Hasil Uji			% MS
			MS	TMS	Belum Selesai Uji	
Makanan	24	23	22	1	1	95.65%

Realisasi kinerja yang diperoleh tersebut dibandingkan dengan target triwulan III dan Target Tahun 2022, sehingga didapatkan data sebagai berikut :

Tabel 3.8 Capaian Kinerja IKSK 1.2 Loka POM di Kabupaten Tanah Bumbu s.d Triwulan III Tahun 2022

Target		Realisasi s.d TW III	Capaian Terhadap target		Kriteria	
Tahun 2022	TW III		Tahun 2022	TW III	Tahun 2022	TW III
82.00%	82.00%	95.65%	116.65%	116.65%	Efektif	Efektif

Berdasarkan tabel di atas, hasil yang didapatkan memenuhi kriteria **Efektif** dengan range nilai $100\% \leq x < 120\%$. Walaupun demikian Loka POM di Kabupaten Tanah Bumbu masih akan terus meningkatkan kinerja untuk dapat mencapai hasil maksimal terhadap target akhir tahun 2022.

b. Analisis penyebab keberhasilan/ kegagalan atau peningkatan/ penurunan kinerja serta alternatif solusi yang telah dilakukan

Berdasarkan rincian data di atas, jumlah sampel yang belum selesai diuji sebanyak 1 sampel sehingga masih ada sampel yang belum dapat dinilai kesimpulan akhirnya. Dimana, realisasi indikator kinerja ini sangat bergantung dengan jumlah sampel yang memenuhi syarat (MS).

Sebagai bentuk upaya dalam penyempurnaan kinerja ke depan, Loka POM di Kabupaten Tanah Bumbu melakukan pemantauan hasil uji terhadap sampel yang telah di sampling dan di uji oleh Balai Penguji, serta aktif melakukan sosialisasi terhadap pelaku usaha (Produsen) dalam memenuhi setiap peraturan terkait Cara Produksi yang Baik sehingga dapat menghasilka produk yang aman dan bermutu.

c. Tindak lanjut rekomendasi hasil evaluasi sebelumnya (internal maupun eksternal)

Rekomendasi pada TW II	Tindak Lanjut		
	Selesai	Belum	
		Rencana Aksi	Timeline
1. Melaksanakan sampling sesuai renlak tahun 2022 yang telah di tetapkan	1. Telah melakukan sampling produk makanan acak sesuai dengan renlak yang ada untuk TW III	1. Melakukan sampling produk makanan acak sesuai dengan renlak yang ada sampai dengan akhir TW IV	Desember 2022
2. Memantau hasil uji sampel Makanan acak yang diuji oleh Balai penguji	2. Telah melakukan pemantauan hasil uji sampel Makanan acak sampai dengan TW III	2. Melakukan pemantauan hasil uji sampel Makanan acak yang diuji oleh Balai penguji sampai dengan TW IV	

d. Analisis Efisiensi Penggunaan Anggaran

Dalam meraih capain kinerja untuk indikator kegiatan ini pada triwulan III, Loka POM di Kabupaten Tanah Bumbu memanfaatkan pagu anggaran untuk Indikator Kinerja ini sebesar Rp. 12.865.413,- (Pagu revisi) dengan realisasi Rp.8.605.561,- dan persentase capaian 66.89%.

Tabel 3.9 Efisiensi Anggaran IKS 1.2 Loka POM di Kabupaten Tanah Bumbu s.d Triwulan III Tahun 2022

Indikator Kinerja	Capaian (Output)	Serapan Anggaran (Input)	IE	TE	Capaian TE
Persentase Makanan yang memenuhi syarat	116.65%	66.89%	1.74	0.74	90% (Efisien)

Indeks Efisiensi (IE) merupakan hasil perbandingan antara capaian (output) dan Serapan anggaran (input) s.d triwulan III terhadap target triwulan III, sehingga nilai Tingkat Efisiensi (TE) yang didapatkan 0.74 dengan capaian TE sebesar 90% (**Efisien**). Pada TW III ini, Loka POM di Kabupaten Tanah Bumbu telah memaksimalkan serapan anggaran sesuai dengan RPD.

IKU.3 Persentase Obat yang aman dan bermutu berdasarkan hasil pengawasan

Definisi Obat yaitu mencakup obat, bahan obat, narkotika, psikotropika, prekursor, obat tradisional, Suplemen Kesehatan, Kosmetik (Perpres 80 tahun 2017) dan obat kuasi (UU No. 11 Tahun 2020 tentang Cipta Kerja). Sampling dilakukan terhadap Obat beredar berdasarkan Data Survei Produk Beredar berdasarkan kerangka sampling acak di tahun berjalan. Sampel Obat meliputi sampel sesuai dengan pedoman sampling.

Kriteria Obat Tidak Memenuhi Syarat, meliputi:

- Tidak memiliki NIE/produk ilegal termasuk palsu (termasuk kadaluarsanomor izin edar);
- Produk kedaluwarsa;
- Produk rusak;
- Tidak memenuhi ketentuan penandaan;
- Tidak memenuhi syarat berdasarkan pengujian

Alur pemeriksaan hasil sampling Makanan dilakukan secara berjenjang dan berurutan mulai dari kriteria poin 1 hingga poin 5. Makanan yang dinilai memenuhi ketentuan pada kriteria poin 1 akan dilakukan pemeriksaan untuk kriteria poin 2 dan seterusnya dilakukan dengan pola yang sama hingga kriteria poin 5.

Jumlah produk Obat TMS dihitung berdasarkan satuan bets. Jika termasuk poin 1, 2 dan 3, maka tidak dilakukan pengujian. Namun, apabila sampel yang diperiksa TMK penandaan (point 4), maka sampel akan tetap diuji. Jika ditemukan sampel Obat yang TMS ilegal atau TMS rusak/ kedaluwarsa atau TMS pengujian dan/atau TMK penandaan maka dihitung 1 sampel TMS.

a. Perbandingan Target dan Realisasi Kinerja Triwulan III Tahun 2022

Pada Tahun 2022 jumlah target sampel Obat targeted Loka POM di Kabupaten Tanah Bumbu adalah 50 sampel, dengan rincian :

Tabel 3.10 Target Sampel Obat Targeted Loka POM di Kabupaten Tanah Bumbu Tahun 2022

No	Komoditi	Jumlah
1	Obat	10
2	Obat Tradisional	12
3	Suplemen Kesehatan	3
4	Obat kuasi	1
5	Kosmetik	24

Sampel obat targeted yang telah disampling Loka POM di Kabupaten Tanah Bumbu triwulan III tahun 2022 sebanyak 19 sampel dengan total kumulatif triwulan I, triwulan II dan triwulan III sejumlah 33 sampel, dengan rincian sebagaiberikut:

Tabel 3.11 Realisasi Kinerja IKSK 1.3 Loka POM di Kabupaten Tanah Bumbu s.d Triwulan III Tahun 2022

No	Komoditi	Jumlah Sampel di sampling	Jumlah sampel diuji	Hasil Uji			% MS
				MS	TMS	Belum Selesai Uji	
1	Obat	9	7	7	0	2	100.00%
2	Obat Tradisional	8	5	4	1	3	80.00%
3	Suplemen Kesehatan	3	1	1	0	2	100.00%
4	Obat kuasi	1	0	0	0	1	0.00%
5	Kosmetik	20	20	18	2	0	90.00%
Jumlah Keseluruhan		41	33	30	3	8	90.91%

Realisasi kinerja yang diperoleh tersebut dibandingkan dengan target triwulan III dan Target Tahun 2022, sehingga didapatkan data sebagai berikut :

Tabel 3.12 Capaian Kinerja IKSK 1.3 Loka POM di Kabupaten Tanah Bumbu s.d Triwulan III Tahun 2022

Target		Realisasi s.d TW III	Capaian Terhadap target		Kriteria	
Tahun 2022	TW III		Tahun 2022	TW III	Tahun 2022	TW III
77.00%	77.00%	90.91%	118.06%	118.06%	Efektif	Efektif

Berdasarkan tabel di atas, hasil yang didapatkan memenuhi kriteria **Efektif** dengan range nilai $100\% \leq x < 120\%$. Walaupun demikian Loka POM di Kabupaten Tanah Bumbu masih akan terus meningkatkan kinerja untuk dapat mencapai hasil maksimal terhadap target akhir tahun 2022.

b. Analisis penyebab keberhasilan/ kegagalan atau peningkatan/ penurunan kinerja serta alternatif solusi yang telah dilakukan

Berdasarkan rincian data di atas, jumlah sampel yang belum selesai diuji sebanyak 8 sampel atau sebesar 19.51% dari total sampel yang telah disampling. Besarnya persentase sampel yang belum selesai uji ini sangat mempengaruhi capaian indikator, dikarenakan sampel tersebut belum dapat dinilai kesimpulan akhirnya.

Dari data di atas juga dapat dilihat bahwa, hasil uji TMS sampel kosmetik berjumlah 2 sampel dan Obat tradisional 1 sampel, dimana realisasi indikator kinerja ini sangat bergantung dengan jumlah sampel yang memenuhi syarat (MS).

Sebagai bentuk upaya dalam penyempurnaan kinerja ke depan, Loka POM di Kabupaten Tanah Bumbu melakukan pemantauan hasil uji terhadap sampel yang telah di sampling dan di uji oleh Balai Penguji, serta aktif melakukan sosialisasi terhadap pelaku usaha (Produsen) dalam memenuhi setiap peraturan terkait Cara Produksi yang Baik sehingga dapat menghasilkan produk yang aman dan bermutu.

c. Tindak lanjut rekomendasi hasil evaluasi sebelumnya (internal maupun eksternal)

Rekomendasi pada TW II	Tindak Lanjut		
	Selesai	Belum	
		Rencana Aksi	Timeline
1. Melaksanakan sampling sesuai renlak tahun 2022 yang telah ditetapkan 2. Memantau hasil uji sampel Obat <i>targeted</i> yang diuji oleh Balai penguji	1. Telah melakukan sampling produk obat, OT, SK dan Kosmetik <i>targeted</i> sesuai dengan renlak yang ada untuk TW III 2. Telah melakukan pemantauan hasil uji sampel Obat <i>targeted</i> sampai dengan TW III	1. Melakukan sampling produk obat, OT, SK dan Kosmetik <i>targeted</i> sesuai dengan renlak yang ada sampai dengan akhir TW IV 2. Melakukan pemantauan hasil uji sampel Obat <i>targeted</i> yang diuji oleh Balai penguji sampai dengan TW IV	Desember 2022

d. Analisis Efisiensi Penggunaan Anggaran

Dalam meraih capain kinerja untuk indikator kegiatan ini pada triwulan III, Loka POM di Kabupaten Tanah Bumbu memanfaatkan pagu anggaran untuk Indikator Kinerja ini sebesar Rp. 16.700.006,- (Pagu revisi) dengan realisasi Rp. 14.048.968,- dan persentase capaian 84.13%.

Tabel 3.13 Efisiensi Anggaran IKSK 1.3 Loka POM di Kabupaten Tanah Bumbu s.d Triwulan III Tahun 2022

Indikator Kinerja	Capaian (Output)	Serapan Anggaran (Input)	IE	TE	Capaian TE
Persentase Obat yang aman dan bermutu berdasarkan hasil pengawasan	118.06%	84.13%	1.40	0.40	95% (Efisien)

Indeks Efisiensi (IE) merupakan hasil perbandingan antara capaian (output) dan Serapan anggaran (input) per triwulan III terhadap target triwulan III, sehingga nilai Tingkat Efisiensi (TE) yang didapatkan 0.40 dengan kategori capaian TE sebesar 95% (**Efisien**). Pada TW III ini, Loka POM di Kabupaten Tanah Bumbu telah memaksimalkan serapan anggaran sesuai dengan RPD.

IKU.4 Persentase Makanan yang aman dan bermutu berdasarkan hasil pengawasan

Definisi makanan yakni Pangan Olahan yang diproses dengan cara atau metode tertentu dengan atau tanpa bahan tambahan. Kemudian terhadap pangan adalah sesuatu yang berasal dari sumber hayati produk pertanian, perkebunan, kehutanan, perikanan, peternakan, perairan, dan air, baik yang diolah maupun tidak diolah yang diperuntukkan sebagai makanan atau minuman bagi konsumsi manusia, termasuk bahan tambahan Pangan, bahan baku Pangan, dan bahan lainnya yang digunakan dalam proses penyiapan, pengolahan, dan/atau pembuatan makanan atau minuman (UU No.18 tahun 2012).

Selanjutnya mengenai definisi dari Aman dan Bermutu adalah memenuhi syarat berdasarkan kriteria Pedoman Sampling Obat dan Makanan, dengan menggunakan sampling targeted/purposive di tahun berjalan. Kriteria Makanan Tidak Memenuhi Syarat jika Pangan atau Kemasan Pangan yang diuji tidak memenuhi syarat berdasarkan pengujian. Terhadap Pangan Olahan yang berlabel, evaluasi terhadap label tetap dilakukan namun tidak mempengaruhi kriteria MS/TMS.

a. Perbandingan Target dan Realisasi Kinerja Triwulan III Tahun 2022

Pada Tahun 2022 jumlah target sampel Makanan Targeted Loka POM di Kabupaten Tanah Bumbu adalah 12 sampel. Sampel Makanan targeted yang telah disampling Loka POM di Kabupaten Tanah Bumbu triwulan III tahun 2022 sebanyak 7 sampel dengan total kumulatif triwulan I, triwulan II dan triwulan III sebanyak 10 sampel. Dengan rincian sebagai berikut :

Tabel 3.14 Realisasi Kinerja IKSK 1.4 Loka POM di Kabupaten Tanah Bumbu s.d Triwulan III Tahun 2022

Komoditi	Jumlah Sampel di sampling	Jumlah sampel diuji	Hasil Uji			% MS
			MS	TMS	Belum Selesai Uji	
Makanan	10	8	8	0	2	100%

Realisasi kinerja yang diperoleh tersebut dibandingkan dengan target triwulan III dan Target Tahun 2022, sehingga didapatkan data sebagai berikut :

Tabel 3.15 Capaian Kinerja IKSK 1.4 Loka POM di Kabupaten Tanah Bumbu s.d Triwulan III Tahun 2022

Target		Realisasi s.d TW III	Capaian Terhadap target		Kriteria	
Tahun 2022	TW III		Tahun 2022	TW III	Tahun 2022	TW III
96.00%	96.00%	100.00%	104.17%	104.17%	Efektif	Efektif

Berdasarkan tabel di atas, hasil yang didapatkan memenuhi kriteria **Efektif** dengan range nilai $100\% \leq x < 120\%$. Walaupun demikian Loka POM di Kabupaten Tanah Bumbu masih akan terus meningkatkan kinerja untuk dapat mencapai hasil maksimal terhadap target akhir tahun 2022.

b. Analisis penyebab keberhasilan/ kegagalan atau peningkatan/ penurunan kinerja serta alternatif solusi yang telah dilakukan

Berdasarkan rincian data di atas, dapat dijelaskan bahwa hasil uji MS dan TMS sangat mempengaruhi capaian kinerja IKSK 1.4 ini. Capaian kinerja pada triwulan III sudah mencapai 100%, dari 8 sampel yang telah selesai diuji menghasilkan hasil MS. Namun demikian masih terdapat 2 sampel yang belum diuji, sehingga sampel tersebut belum dapat dinilai kesimpulan akhirnya.

Sebagai bentuk upaya dalam penyempurnaan kinerja ke depan, Loka POM di Kabupaten Tanah Bumbu melakukan pemantauan hasil uji terhadap sampel yang telah di sampling dan di uji oleh Balai Penguji, serta aktif melakukan sosialisasi terhadap pelaku usaha (Produsen) dalam memenuhi setiap peraturan terkait Cara Produksi yang Baik sehingga dapat menghasilkan produk yang aman dan bermutu.

c. Tindak lanjut rekomendasi hasil evaluasi sebelumnya (internal maupun eksternal)

Rekomendasi pada TW II	Tindak Lanjut		
	Selesai	Belum	
		Rencana Aksi	Timeline
1. Melaksanakan sampling sesuai renlak tahun 2022 yang telah ditetapkan 2. Memantau hasil uji sampel makanan <i>targeted</i> yang diuji oleh Balai pengujian	1. Telah melakukan sampling produk makanan <i>targeted</i> sesuai dengan renlak yang ada untuk TW III 2. Telah melakukan pemantauan hasil uji sampel makanan <i>targeted</i> sampai dengan TW III	1. Melakukan sampling produk makanan <i>targeted</i> sesuai dengan renlak yang ada sampai dengan akhir TW IV 2. Melakukan pemantauan hasil uji sampel makanan <i>targeted</i> yang diuji oleh Balai pengujian sampai dengan TW IV	Desember 2022

d. Analisis Efisiensi Penggunaan Anggaran

Dalam meraih capaian kinerja untuk indikator kegiatan ini pada triwulan III, Loka POM di Kabupaten Tanah Bumbu memanfaatkan pagu anggaran untuk Indikator Kinerja ini sebesar Rp. 12.862.047,- (Pagu revisi) dengan realisasi Rp. 8.603.473,- dan persentase capaian 66.89%.

Tabel 3.16 Efisiensi Anggaran IKSK 1.4 Loka POM di Kabupaten Tanah Bumbu s.d Triwulan III Tahun 2022

Indikator Kinerja	Capaian (Output)	Serapan Anggaran (Input)	IE	TE	Capaian TE
Persentase Makanan yang aman dan bermutu berdasarkan hasil pengawasan	104.17%	66.89%	1.56	0.56	92% (Efisien)

Indeks Efisiensi (IE) merupakan hasil perbandingan antara capaian (output) dan Serapan anggaran (input) per triwulan III terhadap target triwulan III, sehingga nilai Tingkat Efisiensi (TE) yang didapatkan 0.56 dengan kategori capaian TE sebesar 92% (**Efisien**). Pada TW III ini, Loka POM di Kabupaten Tanah Bumbu telah memaksimalkan serapan anggaran sesuai dengan RPD.

3.1.2 Sasaran Kegiatan ke-2 : Meningkatnya efektivitas pemeriksaan sarana Obat dan Makanan serta pelayanan publik di wilayah kerja Loka POM di Kabupaten Tanah Bumbu.

IKU. 5 Persentase keputusan/rekomendasi hasil inspeksi sarana produksi dan distribusi yang dilaksanakan

Definisi terhadap Keputusan/Rekomendasi hasil inspeksi adalah keputusan/rekomendasi yang menunjukkan ketidaksesuaian antara peraturan dan penerapan yang dilakukan oleh sarana produksi/distribusi. Kemudian terhadap keputusan yang dilakukan dapat berupa pembinaan, peringatan, peringatan keras atau rekomendasi PSK/Pencabutan Ijin/Pencabutan NIE dan atau tindak lanjut kasus yang berupa hasil pemeriksaan sarana (sarana produksi, sarana distribusi, saryanfar), hasil pengujian sampel, hasil pengawasan iklan (kepada media lokal, KPID), hasil pengawasan label, penanganan kasus, pengaduan konsumen.

Terhadap keputusan/rekomendasi yang dilaksanakan terdiri dari:

1. Keputusan hasil inspeksi yang diterbitkan oleh UPT yang ditindaklanjuti/ dilaksanakan oleh UPT
2. Rekomendasi hasil inspeksi yang diterbitkan oleh pusat yang ditindaklanjuti/ dilaksanakan oleh UPT
3. Rekomendasi hasil inspeksi yang diterbitkan oleh UPT yang ditindaklanjuti/ dilaksanakan oleh pusat;
4. Rekomendasi dari pemangku kepentingan terkait yang ditindaklanjuti/ dilaksanakan oleh UPT.

Selanjutnya mengenai Pemangku kepentingan adalah pihak berwenang dalam menindaklanjuti hasil pengawasan, seperti Pelaku Usaha dan/atau Lintas sektor (pemerintah daerah, kementerian/lembaga, organisasi profesi, maupun institusi lain yang terkait pengawasan Obat dan Makanan).

a. Perbandingan Target dan Realisasi Kinerja Triwulan III Tahun 2022

Hasil perhitungan realisasi pada triwulan III diperoleh dari rata-rata capaian perbandingan jumlah *feedback* tindak lanjut sebanyak 88 dari 92 rekomendasi dengan jumlah kumulatif triwulan I, triwulan II dan triwulan III sebanyak 170 tindak lanjut dari 183 rekomendasi, adapun rinciannya sebagai berikut :

Tabel 3.17 Hasil tindak lanjut hasil pengawasan Loka POM di Kabupaten Tanah Bumbu s.d Triwulan III tahun 2022

No	Keputusan/rekomendasi	Rekomendasi	Tindak Lanjut	%Capaian
1	Keputusan hasil inspeksi yang diterbitkan oleh UPT yang ditindaklanjuti/ dilaksanakan oleh UPT	90	88	97.78%
2	Rekomendasi hasil inspeksi yang diterbitkan oleh Pusat yang ditindaklanjuti/ dilaksanakan oleh UPT	29	29	100.00%
3	Rekomendasi hasil inspeksi yang diterbitkan oleh UPT yang ditindaklanjuti/ dilaksanakan oleh Pusat / UPT lain	64	53	82.81%
4	Rekomendasi dari Pemangku Kepentingan terkait yang ditindaklanjuti/ dilaksanakan oleh UPT	0	0	0.00%
Rata-rata				93.53%

Realisasi kinerja yang diperoleh tersebut dibandingkan dengan target triwulan III dan Target Tahun 2022, sehingga didapatkan data sebagai berikut :

Tabel 3.18 Capaian Kinerja IKS 4.1 Loka POM di Kabupaten Tanah Bumbu s.d Triwulan III tahun 2022

Target		Realisasi s.d TW III	Capaian Terhadap target		Kriteria	
Tahun 2022	TW III		Tahun 2022	TW III	Tahun 2022	TW III
85.00%	85.00%	93.53%	110.04%	110.04%	Efektif	Efektif

Berdasarkan tabel di atas, hasil yang didapatkan memenuhi kriteria **Efektif** dengan range nilai $100\% \leq x < 120\%$. Walaupun demikian Loka POM di Kabupaten Tanah Bumbu masih akan terus meningkatkan kinerja untuk dapat mencapai hasil maksimal terhadap target akhir tahun 2022.

b. Analisis penyebab keberhasilan/ kegagalan atau peningkatan/ penurunan kinerja serta alternatif solusi yang telah dilakukan

Realisasi indikator kinerja ini sangat bergantung dengan jumlah tindak lanjut yang diterbitkan atau dilaksanakan atas rekomendasi yang dikeluarkan oleh Badan POM/ UPT lain/ lintas sektor. Tindak lanjut yang dilaksanakan dapat dari pihak internal ataupun dari eksternal yaitu Badan POM/ UPT lain/lintas sektor. Komunikasi dan koordinasi secara formal maupun non formal kepada UPT lain dan lintas sektor selalu ditingkatkan dalam meningkatkan tindak lanjut atas rekomendasi yang diberikan.

Realisasi "Keputusan hasil inspeksi yang diterbitkan oleh UPT yang ditindaklanjuti/ dilaksanakan oleh UPT" sampai dengan triwulan III tahun 2022 adalah sebesar 88,24%. Hal ini disebabkan karena ada beberapa hasil inspeksi yang belum ditindaklanjuti oleh petugas yaitu untuk sarana distribusi pangan yaitu sebanyak 2 Hal ini disebabkan karena ada beberapa sarana yang diperiksa mendekati akhir bulan September, dan ada sarana yang menjadi tanggung jawab petugasnya belum membuat tindak lanjut dikarenakan menumpuknya tugas dan jadwal kegiatan lain.

Realisasi "Rekomendasi hasil inspeksi yang diterbitkan oleh Pusat yang ditindaklanjuti/ dilaksanakan oleh UPT" sampai dengan triwulan III tahun 2022 adalah sebesar 100.00%. Capaian ini sudah sesuai, dikarenakan semua rekomendasi telah di tindak lanjuti.

Realisasi "Rekomendasi hasil inspeksi yang diterbitkan oleh UPT yang ditindaklanjuti/ dilaksanakan oleh Pusat / UPT lain" sampai dengan triwulan III tahun 2022 adalah sebesar 82.81%. Hal ini disebabkan karena ada beberapa laporan hasil pengawasan iklan yang belum ditindaklanjuti (dievaluasi) oleh Pusat.

Realisasi "Rekomendasi dari Pemangku Kepentingan terkait yang ditindaklanjuti/ dilaksanakan oleh UPT" sampai dengan triwulan III tahun 2022 adalah sebesar 0,00%. Karena Loka POM di Kabupaten Tanah bumbu sampai dengan triwulan III belum pernah menerima Rekomendasi dari Pemangku Kepentingan.

Realisasi "Persentase keputusan/ rekomendasi hasil Inspeksi sarana produksi dan distribusi yang dilaksanakan" sampai dengan triwulan III tahun 2022 adalah sebesar 93.53%. Capaian terhadap target sampai dengan triwulan III adalah sebesar 110.04% dengan kategori "**Efektif**". Hal ini disebabkan karena meskipun ada beberapa hasil inspeksi yang tidak ditindaklanjuti baik oleh Loka POM di Kabupaten Tanah Bumbu maupun Pusat, tetapi secara keseluruhan untuk indikator kinerja tersebut tetap sesuai dengan target, bahkan ada peningkatan dari triwulan II ke triwulan III.

Sebagai upaya dalam meningkatkan capaian kinerja pada indikator ini, Loka POM di Kabupaten Tanah Bumbu terus aktif dalam melakukan monitoring secara rutin setiap keputusan/ rekomendasi yang ada dan menindaklanjutinya

c. Tindak lanjut rekomendasi hasil evaluasi sebelumnya (internal maupun eksternal)

Rekomendasi pada TW II	Tindak Lanjut		
	Selesai	Belum	
		Rencana Aksi	Timeline
Menindaklanjuti setiap keputusan / rekomendasi	Telah Menindaklanjuti setiap keputusan / rekomendasi	Melakukan konfirmasi kepada Pusat terkait verifikasi/ <i>feedback</i> laporan penandaan dan iklan yang telah dikirim	Desember 2022

d. Analisis Efisiensi Penggunaan Anggaran

Dalam meraih capain kinerja untuk indikator kegiatan ini pada triwulan III, Loka POM di Kabupaten Tanah Bumbu memanfaatkan pagu anggaran untuk Indikator Kinerja ini sebesar Rp. 34.601.750,- (Pagu revisi) dengan realisasi Rp. 24.397.015,- dan persentase capaian 70.51%.

Tabel 3.19 Efisiensi Anggaran IKS 4.1 Loka POM di Kabupaten Tanah Bumbu s.d Triwulan III Tahun 2022

Indikator Kinerja	Capaian (Output)	Serapan Anggaran (Input)	IE	TE	Capaian TE
Persentase keputusan/ rekomendasi hasil inspeksi sarana produksi dan distribusi yang dilaksanakan hasil pengawasan	110.04%	70.51%	1.56	0.56	92% (Efisien)

Indeks Efisiensi (IE) merupakan hasil perbandingan antara capaian (output) dan Serapan anggaran (input) per triwulan III terhadap target triwulan III, sehingga nilai Tingkat Efisiensi (TE) yang didapatkan 0.56 dengan kategori capaian TE sebesar 92% (**Efisien**). Pada TW III ini, Loka POM di Kabupaten Tanah Bumbu telah memaksimalkan serapan anggaran sesuai dengan RPD.

IKU.6 Persentase keputusan/rekomendasi hasil inspeksi yang ditindaklanjuti oleh pemangku kepentingan

Definisi terhadap Rekomendasi hasil pengawasan merupakan suatu rekomendasi yang diberikan oleh BPOM melalui UPT kepada stakeholder yang memiliki kewenangan dan tanggungjawab terhadap sarana produksi/ distribusi Obat dan Makanan. Rekomendasi tersebut berlaku terhadap sarana produkis, distribusi, saryanfar baik yang Memenuhi Ketentuan maupun Tidak Memenuhi Ketentuan.

Terhadap pemangku kepentingan yang dimaksud adalah pihak yang berwenang dalam menindaklanjuti hasil pengawsan, yakni:

- a. Pelaku usaha (Badan Hukum/perorangan yang melakukan kegiatan usaha baik produksi maupun distribusi obat dan makanan sebagai objek pengawasan);
- b. Serta lintas sektor (pemerintah daerah, kementerian/lembaga, organisasi profesi, maupun institusi lain yang terkait pengawasan Obat dan Makanan)

Keputusan/Rekomendasi hasil inspeksi dapat berupa pembinaan, peringatan, peringatan keras atau rekomendasi PSK/Pencabutan Ijin/Pencabutan NIE dan atau tindak lanjut kasus yang berupa hasil pemeriksaan sarana (sarana produksi, sarana distribusi, saryanfar), hasil pengujian sampel, hasil pengawasan iklan (kepada media lokal, KPID), hasil pengawasan label, penanganan kasus, pengaduan konsumen. Selanjutnya mengenai Tindak lanjut adalah feedback/respon dari stakeholder terkait terhadap keputusan/ rekomendasi hasil pengawasan yang diterbitkan oleh UPT.

a. Perbandingan Target dan Realisasi Kinerja Triwulan III Tahun 2022

Hasil perhitungan realisasi pada triwulan III diperoleh dari rata-rata capaian perbandingan jumlah respon tindak lanjut sebanyak 23 dari 61 rekomendasi dengan jumlah kumulatif triwulan I, triwulan II dan triwulan III sebanyak 39 tindak lanjut dari 75 rekomendasi, adapun rinciannya sebagai berikut :

Tabel 3.20 Hasil tindak lanjut hasil pengawasan Loka POM di Kabupaten Tanah Bumbu s.d Triwulan III tahun 2022

No	Keputusan/rekomendasi	Rekomendasi	Tindak Lanjut	%Capaian
1	Persentase keputusan/ rekomendasi hasil inspeksi yang ditindaklanjuti oleh pelaku usaha oleh UPT	67	31	46.27%
2	Persentase keputusan/ rekomendasi hasil inspeksi yang ditindaklanjuti oleh lintas sektor	8	8	100.00%
			Rata-rata	73.13%

Realisasi kinerja yang diperoleh tersebut dibandingkan dengan target triwulan III dan Target Tahun 2022, sehingga didapatkan data sebagai berikut :

Tabel 3.21 Capaian Kinerja IKSK 4.2 Loka POM di Kabupaten Tanah Bumbu s.d Triwulan III tahun 2022

Target		Realisasi s.d TW III	Capaian Terhadap target		Kriteria	
Tahun 2022	TW III		Tahun 2022	TW III	Tahun 2022	TW III
62.00%	62.00%	78.57%	117.96%	117.96%	Efektif	Efektif

Berdasarkan tabel di atas, hasil yang didapatkan memenuhi kriteria **Efektif** dengan range nilai $100 \geq x > 120\%$. Walaupun demikian Loka POM di Kabupaten Tanah Bumbu masih akan terus meningkatkan kinerja untuk dapat mencapai hasil maksimal terhadap target akhir tahun 2022.

b. Analisis penyebab keberhasilan/ kegagalan atau peningkatan/ penurunan kinerja serta alternatif solusi yang telah dilakukan

Realisasi indikator kinerja ini sangat bergantung dengan jumlah tindak lanjut rekomendasi hasil inspeksi yang ditindaklanjuti oleh pelaku usaha, UPT dan lintas sektor. Realisasi "Persentase keputusan/ rekomendasi hasil inspeksi yang ditindaklanjuti oleh pelaku usaha" sampai dengan triwulan III tahun 2022 sebesar 46.27%. Hal ini disebabkan karena sebagian besar sarana yang belum memberikan balasan terhadap CAPA (*Corrective Action and Preventive Acton*), yaitu sarana pelayanan kefarmasian (18) dan sarana distribusi pangan (18). Terhadap sarana tersebut sudah dimonitoring dan diingatkan untuk melakukan perbaikan (mengisi CAPA).

Realisasi "Persentase keputusan/ rekomendasi hasil inspeksi yang ditindaklanjuti oleh lintas sektor" sampai dengan triwulan III tahun 2022 sebesar 100,00%. Hal ini disebabkan karena semua hasil pemeriksaan sarana IRTP yang direkomendasikan oleh Loka POM di Kabupaten Tanah Bumbu telah ditindaklanjuti oleh Dinas Kesehatan Kabupaten Tanah Bumbu dan Kotabaru.

Realisasi "Persentase keputusan/ rekomendasi hasil inspeksi yang ditindaklanjuti oleh pemangku kepentingan" sampai dengan triwulan III tahun 2022 adalah 73.13%. Capaian terhadap target sampai dengan triwulan III adalah sebesar 117.96% dengan kategori "**Efektif**". Namun demikian capaian pada triwulan III mengalami penurunan dari capaian triwulan III, hal ini dikarenakan pada point persentase keputusan/ rekomendasi hasil inspeksi yang ditindaklanjuti oleh pelaku usaha yang masih banyak belum memberikan balasan terhadap CAPA hasil pemeriksaan.

Sebagai bentuk upaya dalam meningkatkan kinerja pada indikator ini, Loka POM di Kabupaten Tanah Bumbu rutin melakukan monitoring terhadap surat tindak lanjut hasil pemeriksaan yang telah dikirim dan pendampingan terhadap sarana dalam melakukan perbaikan.

c. Tindak lanjut rekomendasi hasil evaluasi sebelumnya (internal maupun eksternal)

Rekomendasi pada TW II	Tindak Lanjut		
	Selesai	Belum	
		Rencana Aksi	Timeline
Meningkatkan respon tindaklanjut dari pelaku usaha dengan rutin melakukan monitoring	Telah melakukan monitoring rutin sebagai bentuk respon cepat kepada tindaklanjut dari pelaku usaha	Melakukan konfirmasi lebih intensif dan pendampingan kepada Sarana terkait perbaikan terhadap surat tindak lanjut hasil pemeriksaan yang telah dikirim terutama sarana sarana pelayanan kefarmasian	Desember 2022

d. Analisis Efisiensi Penggunaan Anggaran

Dalam meraih capain kinerja untuk indikator kegiatan ini pada triwulan III, Loka POM di Kabupaten Tanah Bumbu memanfaatkan pagu anggaran untuk Indikator Kinerja ini sebesar Rp. 34.601.750,- dengan realisasi Rp.24.397.015,- dan persentase capaian 70.51%.

**Tabel 3.22 Efisiensi Anggaran IKS 4.2 Loka POM di Kabupaten Tanah Bumbu s.d
Triwulan III Tahun 2022**

Indikator Kinerja	Capaian (Output)	Serapan Anggaran (Input)	IE	TE	Capaian TE
Persentase keputusan/rekomendasi hasil inspeksi yang ditindaklanjuti oleh pemangku kepentingan	117.96%	70.51%	1.67	0.67	90% (Efisien)

Indeks Efisiensi (IE) merupakan hasil perbandingan antara capaian (output) dan Serapan anggaran (input) per triwulan III terhadap target triwulan III, sehingga nilai Tingkat Efisiensi (TE) yang didapatkan 0.67 dengan kategori capaian TE sebesar 90% (**Efisien**). Pada TW III ini, Loka POM di Kabupaten Tanah Bumbu telah memaksimalkan serapan anggaran sesuai dengan RPD.

IKU. 7 Persentase keputusan penilaian sertifikasi yang diselesaikan tepat waktu

Keputusan penilaian sertifikasi mencakup:

- 1) Rekomendasi/keputusan pemenuhan aspek CPOTB (tahap 1, 2 dan tahap 3) dalam rangka pendaftaran produk OT
- 2) Hasil Pemeriksaan sarana produksi SK dalam pendaftaran produk
- 3) Rekomendasi/keputusan pemenuhan aspek CPKB dalam rangka pendaftaran produk kosmetik
- 4) Rekomendasi penerbitan Izin Penerapan Cara Produksi Pangan Olahan yang Baik (CPPOB) melalui sistem *e-sertifikasi.pom.go.id* kepada Direktorat Pengawasan Produksi Pangan Olahan untuk Produsen Pangan Olahan yang tergolong Usaha Besar, Usaha Menengah dengan Risiko Produk Rendah, Sedang, dan Tinggi serta Usaha Mikro, dan Usaha Kecil dengan Risiko Produk Tinggi.
- 5) Izin Penerapan Cara Produksi Pangan Olahan yang Baik (CPPOB) yang diterbitkan melalui sistem *e-sertifikasi.pom.go.id* untuk Produsen Pangan Olahan yang tergolong Usaha Mikro dan Usaha Kecil dengan risiko Produk Rendah dan Sedang.
- 6) Hasil Pemeriksaan dalam rangka verifikasi penerbitan Izin Penerapan Cara Produksi Pangan Olahan Yang Baik (CPPOB) terhadap produsen pangan olahan yang tergolong Usaha Mikro dan Usaha Kecil (apabila Sarana memenuhi ketentuan
- 7) Hasil pemeriksaan PBF dan evaluasi CAPA dalam rangka sertifikasi CDOB

- 8) Surat hasil pemeriksaan importir kosmetik/obat tradisional/ suplemen kesehatan dalam rangka pendaftaran produk impor OT, Kos, SK
- 9) Penerbitan SKI/SKE produk dan bahan obat, OT, SK, Kosmetik dan Pangan Olahan
- 10) Sertifikat (Laporan Hasil Uji) hasil pengujian sampel pihak ketiga (sampel dari POLRI, Kementerian/Lembaga lain, pelaku usaha, sampel early warning system)

Yang dimaksud tepat waktu adalah tidak melewati *timeline* yang telah ditentukan dari surat permohonan diterima hingga diterbitkan keputusan penilaian. Keputusan yang dimaksud untuk poin 1-6 adalah hasil penilaian yang menentukan permohonan sertifikasi dapat dilanjutkan sampai tahap rekomendasi (memenuhi ketentuan) atau tidak. Untuk perhitungan hingga keputusan (MK/TMK), apabila perbaikan disampaikan pada tahun berjalan maka tidak dihitung kembali, namun apabila perbaikan disampaikan ditahun berikutnya maka dihitung kembali sebagai permohonan baru dan masuk ke dalam perhitungan kinerja di tahun berikutnya tersebut.

Definisi operasional dan cara perhitungan realisasi Indikator Kinerja ini adalah Jumlah keputusan penilaian sertifikasi yang diselesaikan tepat waktu (termasuk *carry over* tahun sebelumnya) sampai dengan triwulan n (sebagai pembilang) dibandingkan dengan Jumlah permohonan penilaian sertifikasi (termasuk *carry over* tahun sebelumnya) sampai dengan triwulan n (sebagai penyebut).

a. Perbandingan Target dan Realisasi Kinerja Triwulan III Tahun 2022

Tabel 3.23 Realisasi Kinerja IKSK 4.3 Loka POM di Kabupaten Tanah Bumbu s.d Triwulan III Tahun 2022

Rekomendasi/Sertifikasi	Jumlah Pemohon	Jumlah rekomendasi / sertifikat yang diterbitkan	Jumlah rekomendasi / sertifikat yang diterbitkan tepat waktu
Rekomendasi/ Sertifikasi CPOB, CDOB, CPOTB, CPKB, dan CPPOB	2	3	3
Sertifikasi hasil pengujian sampel pihak ketiga	0	0	0

Realisasi kinerja yang diperoleh tersebut dibandingkan dengan target tahun 2022, sehingga didapatkan data sebagai berikut :

Tabel 3.24 Capaian Kinerja IKSK 4.3 Loka POM di Kabupaten Tanah Bumbu s.d Triwulan III Tahun 2022

Target		Realisasi s.d TW III	Capaian Terhadap target		Kriteria	
Tahun 2022	TW III		Tahun 2022	TW III	Tahun 2022	TW III
100.00%	100.00%	100.00%	100.00%	100.00%	Efektif	Efektif

Berdasarkan tabel di atas, hasil yang didapatkan memenuhi kriteria **Efektif** dengan range nilai $100\% \leq x < 120\%$. Walaupun demikian Loka POM di Kabupaten Tanah Bumbu masih akan terus meningkatkan kinerja untuk dapat mencapai hasil maksimal terhadap target akhir tahun 2022.

b. Analisis penyebab keberhasilan/ kegagalan atau peningkatan/ penurunan kinerja serta alternatif solusi yang telah dilakukan

Pada triwulan III tahun 2022, Loka POM di Kabupaten Tanah Bumbu telah menerbitkan 2 sertifikat CPPOB untuk sarana UMKM Pangan Olahan untuk jenis pangan *forzen food*. Sehingga secara kumulatif, Loka POM di Kabupaten Tanah Bumbu s.d triwulan III ini telah mengeluarkan 3 keputusan penilaian sertifikasi. Pada triwulan selanjutnya Loka POM di Kabupaten Tanah Bumbu akan memaksimalkan kinerja dalam pemenuhan capaian di akhir tahun 2022. Loka Pom di Kabupaten Tanah Bumbu juga terus melakukan pendampingan secara aktif terhadap sarana dengan program SASIRANGAN dan JUMPA UMKM.

c. Tindak lanjut rekomendasi hasil evaluasi sebelumnya (internal maupun eksternal)

Rekomendasi pada TW II	Tindak Lanjut		
	Selesai	Belum	
		Rencana Aksi	Timeline
Melakukan pendampingan dengan program PAKASAM BUNGAS dan JUMPA UMKM terhadap rekomendasi yang ada	Telah melaksanakan pendampingan dengan program PAKASAM BUNGAS dan JUMPA UMKM terhadap rekomendasi yang ada	-	-

d. Analisis Efisiensi Penggunaan Anggaran

Dalam meraih capaian kinerja untuk indikator kegiatan ini pada triwulan III, Loka POM di Kabupaten Tanah Bumbu memanfaatkan pagu anggaran untuk Indikator Kinerja ini sebesar Rp. 7.400.000,- (Pagu revisi) dengan realisasi s.d triwulan III Rp. 2.400.000,- dan persentase capaian sebesar 32.43%.

Tabel 3.25 Efisiensi Anggaran IKSK 4.3 Loka POM di Kabupaten Tanah Bumbu s.d Triwulan III Tahun 2022

Indikator Kinerja	Capaian (Output)	Serapan Anggaran (Input)	IE	TE	Capaian TE
Persentase keputusan penilaian sertifikasi yang diselesaikan tepat waktu	100.00%	32.43%	3.08	2.08	75% (Tidak Efisien)

Indeks Efisiensi (IE) merupakan hasil perbandingan antara capaian (output) dan Serapan anggaran (input) s.d triwulan III terhadap triwulan III, sehingga nilai Tingkat Efisiensi (TE) yang didapatkan 2.08 dengan kategori capaian TE sebesar 75% (**Tidak Efisien**). Capaian serapan anggaran masih rendah karena adanya penyesuaian penggunaan anggaran dengan beberapa kegiatan lainnya..

IKU. 8 Persentase sarana produksi obat dan makanan yang memenuhi ketentuan

Sarana produksi Obat dan Makanan adalah jumlah sarana Industri Farmasi, fasilitas bahan baku obat/produk biologi/sarana khusus, Industri Obat Tradisional (IOT), Industri Ekstrak bahan Alam (IEBA), Usaha Kecil Obat Tradisional (UKOT), Usaha Mikro Obat Tradisional (UMOT), Industri Kosmetik, Industri Pangan Olahan, dan Industri Rumah Tangga Pangan. Sarana Produksi yang dihitung sebagai capaian adalah sarana produksi yang diperiksa sesuai dengan *catchment area* dan sarana yang dihitung adalah sarana yang masih aktif.

a. Perbandingan Target dan Realisasi Kinerja Triwulan III Tahun 2022

Sarana produksi di wilayah kerja Loka POM di Kabupaten Tanah Bumbu didominasi oleh sarana produksi pangan baik dari Kabupaten Tanah Bumbu maupun Kabupaten Kotabaru, yang meliputi industri pangan sebanyak 10 sarana dan industri rumah tangga pangan (IRTP) sebanyak 334 sarana. Untuk target tahun 2022 dan realisasi s.d triwulan II, yaitu :

Tabel 3.26 Hasil Pemeriksaan sarana produksi di wilayah kerja Loka POM di Kabupaten Tanah Bumbu s.d Triwulan III Tahun 2022

Sarana	Target Th 2022	Jumlah Sarana yang diperiksa s.d TW III	MK	TMK	%Capaian
Industri Pangan	10	6	5	1	83.33%
IRTP	19	21	12	9	57.14%
Jumlah		27	17	19	62.96%

Realisasi kinerja yang diperoleh tersebut dibandingkan dengan target triwulan III dan target tahun 2022, sehingga didapatkan data sebagai berikut :

Tabel 3.27 Capaian Kinerja IKS 4.4 Loka POM di Kabupaten Tanah Bumbu s.d Triwulan III tahun 2022

Target		Realisasi s.d TW III	Capaian Terhadap target		Kriteria	
Tahun 2022	TW III		Tahun 2022	TW III	Tahun 2022	TW Iii
55.00%	55.00%	62.96%	114,48%	114.48%	Efektif	Efektif

Berdasarkan tabel di atas, hasil yang didapatkan memenuhi kriteria **Efektif** dengan range nilai $100\% \geq x > 120\%$. Walaupun demikian Loka POM di Kabupaten Tanah Bumbu masih akan terus meningkatkan kinerja untuk dapat mencapai hasil maksimal terhadap target akhir tahun 2022.

b. Analisis penyebab keberhasilan/ kegagalan atau peningkatan/ penurunan kinerja serta alternatif solusi yang telah dilakukan

Realisasi indikator kinerja ini sangat bergantung dengan jumlah sarana yang memenuhi ketentuan (MK). Pemeriksaan sarana produksi pada tahun 2022 telah menggunakan *skoring* analisa resiko dengan kriteria seperti : tidak pernah diperiksa dalam 3 (tiga) tahun sebelumnya, memiliki riwayat mendapat peringatan keras, resiko produk, peringatan lain terkait iklan, label, adanya produk yang Tidak Memenuhi Syarat di tahun sebelumnya. Analisa resiko yang disusun diawal tahun untuk menentukan target sarana yang diinspeksi.

Pemeriksaan sarana industri pangan (MD) sebanyak 5 sarana yang memenuhi ketentuan (MK) dan 1 sarana tidan memenuhi ketentuan, serta IRTP sebanyak 12 sarana yang memenuhi ketentuan (MK) dan 9 sarana tidak meemnuhi ketentuan. Hal ini menyebabkan realisasi indikator kinerja untuk indikator "Persentase sarana produksi Obat

dan Makanan yang memenuhi ketentuan" sampai dengan triwulan III tahun 2022 menurun dari capain triwulan II yakni dari 68,42% menjadi 62.96%. Hal ini disebabkan sarana produksi khususnya IRTP yang menjadi target pemeriksaan sampai dengan triwulan III masih banyak ditemukan tidak memenuhi ketentuan dalam penerapakan CPPB-IRT secara konsisten terutama untuk aspek-aspek yang masuk ke dalam kategori "kritis" yang dapat menyebabkan sarana tidak memenuhi ketentuan.

Untuk sarana industri pangan (MD), karena telah digunakan formulir pemeriksaan sarana produksi pangan yang baru, maka pengambilan keputusan suatu sarana tersebut tidak memenuhi ketentuan lebih jarang karena yang dijadikan dasar dalam pengambilan keputusan adalah nilai, bukan per kategori sehingga semua sarana produksi yang diperiksa sampai dengan triwulan III tahun 2022 meskipun terdapat beberapa temuan tetapi hasil akhirnya semuanya memenuhi ketentuan (MK). Masih terdapat beberapa sarana yang tidak memenuhi ketentuan (TMK) tersebut, tetapi persentase akhir (hasil) yang didapatkan masih sesuai dengan target kinerja dari Loka POM di Kabupaten Tanah Bumbu.

Sebagai bentuk upaya peningkatan kinerja pada indikator ini, Loka POM di Kabupaten Tanah Bumbu melakukan sosialisasi oleh UPT dan Pusat terhadap pelaku usaha sarana produksi dalam memenuhi ketentuan setiap peraturan yang ada baik secara langsung saat pemeriksaan maupun melalui acara (luring/ daring).

c. Tindak lanjut rekomendasi hasil evaluasi sebelumnya (internal maupun eksternal)

Rekomendasi pada TW II	Tindak Lanjut		
	Selesai	Belum	
		Rencana Aksi	Timeline
1. Melakukan pemeriksaan dengan renlak yang ada 2. Melakukan pembinaan terhadap sarana dalam pemenuhan peraturan yang berlaku	1. Telah melakukan pemeriksaan dengan renlak yang ada sampai dengan akhir TW III 2. Telah Melakukan pembinaan terhadap sarana dalam pemenuhan peraturan yang berlaku	Melaksanakan pemeriksaan sarana produksi sesuai dengan renlak yang ada sampai dengan akhir TW IV	Desember 2022

d. Analisis Efisiensi Penggunaan Anggaran

Dalam meraih capaian kinerja untuk indikator kegiatan ini pada triwulan III, Loka POM di Kabupaten Tanah Bumbu memanfaatkan pagu anggaran untuk Indikator Kinerja ini sebesar Rp. 34.601.750,- (Pagu revisi) dengan realisasi s.d triwulan III Rp.24.397.015,- dan persentase capaian 70.51%.

Tabel 3.28 Efisiensi Anggaran IKS 4.4 Loka POM di Kabupaten Tanah Bumbu s.d Triwulan III Tahun 2022

Indikator Kinerja	Capaian (Output)	Serapan Anggaran (Input)	IE	TE	CapaianTE
Persentase sarana produksi obat dan makanan yang memenuhi ketentuan	114.48%	70.51%	1.62	0.62	90% (Efisien)

Indeks Efisiensi (IE) merupakan hasil perbandingan antara capaian (output) dan Serapan anggaran (input) s.d triwulan III terhadap target triwulan III, sehingga nilai Tingkat Efisiensi (TE) yang didapatkan 0.62 dengan kategori capaian TE sebesar 90% (**Efisien**). Walaupun demikian Loka POM di Kabupaten Tanah Bumbu masih akan terus meningkatkan kinerja untuk dapat mencapai hasil maksimal terhadap target akhir tahun 2022.

IKU. 9 Persentase sarana distribusi obat dan makanan yang memenuhi ketentuan

Sarana distribusi yang dimaksud terdiri atas sarana distribusi obat, obat tradisional, kosmetik, suplemen kesehatan dan makanan, sarana pelayanan kefarmasian (apotek, instalasi farmasi RS, klinik, puskesmas, toko obat berizin). Sarana distribusi yang dihitung sebagai capaian adalah sarana distribusi yang diperiksa sesuai dengan *catchment area*. Sarana yang dihitung adalah sarana yang masih aktif.

a. Perbandingan Target dan Realisasi Kinerja Triwulan III Tahun 2022

Sarana distribusi Obat dan Makanan serta Fasilitas Pelayanan Kefarmasian di wilayah kerja Loka POM di Kabupaten Tanah Bumbu berjumlah 1454 sarana dari Kabupaten Tanah Bumbu dan Kabupaten Kotabaru. Untuk target tahun 2022 dan realisasi triwulan II, yaitu :

Tabel 3.29 Hasil Pemeriksaan Sarana Distribusi di wilayah kerja Loka POM di Kabupaten Tanah Bumbu s.d Triwulan III Tahun 2022

Sarana	Target th 2022	Jumlah Sarana yang diperiksa s.d TW III	MK	TMK	% Capaian
Pedagang Besar Farmasi (PBF)	1	0	0	0	0.00%
Apotek	11	11	9	2	81.82%
Toko Obat	5	5	1	4	20.00%
Instalasi Sediaan Farmasi/Instalasi Farmasi Pemerintah (IFP)	2	1	0	1	0.00%
Rumah Sakit (RS)	4	3	3	0	100.00%
Puskemas	17	13	13	0	100.00%
Klinik	12	11	10	1	90.91%
Fasilitas Distribusi Obat Tradisional	6	8	6	2	75.00%
Fasilitas Distribusi Suplemen Kesehatan	6	9	9	0	100.00%
Fasilitas Distribusi Kosmetik	22	25	12	13	48.00%
Klinik Kecantikan	4	0	0	0	0.00%
Sarana Peredaran Pangan Olahan	42	33	28	5	84.85%
Jumlah	128	119	91	28	76.47%

Berdasarkan data diatas dapat disimpulkan bahwa sarana distribusi yang diperiksa Loka POM di Kabupaten Tanah Bumbu s.d triwulan III sebanyak 91 sarana MK atau 76.47% dari 119 sarana yang diperiksa. Realisasi kinerja yang diperoleh tersebut dibandingkan dengan triwulan III dan target tahun 2022, sehingga didapatkan data sebagai berikut :

Tabel 3.30 Capaian Kinerja IKS 4.5 Loka POM di Kabupaten Tanah Bumbu s.d Triwulan III tahun 2022

Target		Realisasi s.d TW III	Capaian Terhadap target		Kriteria	
Tahun 2022	TW III		Tahun 2022	TW III	Tahun 2022	TW III
63.00%	63.00%	76.47%	121.38%	121.38%	Tidak dapat disimpulkan	Tidak dapat disimpulkan

Berdasarkan tabel di atas, hasil yang didapatkan memenuhi kriteria **Tidak dapat disimpulkan** dengan range nilai $x > 120\%$.

b. Analisis penyebab keberhasilan/ kegagalan atau peningkatan/ penurunan kinerja serta alternatif solusi yang telah dilakukan

Realisasi indikator kinerja ini sangat bergantung dengan jumlah sarana yang memenuhi ketentuan (MK). Pemeriksaan sarana distribusi Obat dan Makanan sebanyak 91 sarana yang memenuhi ketentuan (MK). Hal ini menyebabkan realisasi indikator kinerja untuk indikator "Persentase sarana distribusi Obat dan Makanan yang memenuhi ketentuan" sampai dengan triwulan III tahun 2022 sebesar 76.47. Hal ini disebabkan berdasarkan hasil pemeriksaan sarana sampai dengan triwulan III masih banyak diperoleh hasil sarana distribusi yaitu Apotek (9), Toko obat (1), Puskesmas (13), Klinik (10), sarana distribusi obat tradisional (6), sarana distribusi suplemen kesehatan (9), sarana distribusi kosmetik (12) dan sarana distribusi pangan olahan (28) yang memenuhi ketentuan (MK). Sedangkan sarana distribusi Apotek (2), Toko obat (4), Instalasi Farmasi Kabupaten (1), Klinik (1), sarana distribusi obat tradisional (2), sarana distribusi kosmetik (13) dan sarana distribusi pangan olahan (5) merupakan sarana yang masih banyak diperoleh hasil tidak memenuhi ketentuan (TMK). Meskipun demikian persentase akhir (hasil) yang didapatkan masih sesuai dengan target kinerja dari Loka POM di Kabupaten Tanah Bumbu.

Sebagai bentuk upaya peningkatan kinerja pada indikator ini, Loka POM di Kabupaten Tanah Bumbu melakukan sosialisasi oleh UPT dan Pusat terhadap pelaku usaha sarana produksi dalam memenuhi ketentuan setiap peraturan yang ada baik secara langsung saat pemeriksaan maupun melalui acara (luring/ daring).

c. Tindak lanjut rekomendasi hasil evaluasi sebelumnya (internal maupun eksternal)

Rekomendasi pada TW II	Tindak Lanjut		
	Selesai	Belum	
		Rencana Aksi	Timeline
1. Melakukan pemeriksaan dengan renlak yang ada 2. Melakukan pembinaan terhadap sarana dalam pemenuhan peraturan yang berlaku	1. Telah melakukan pemeriksaan dengan renlak yang ada sampai dengan akhir TW III 2. Telah Melakukan pembinaan terhadap sarana dalam pemenuhan peraturan yang berlaku	Melaksanakan pemeriksaan sarana distribusi sesuai dengan renlak yang ada sampai dengan akhir TW IV	Desember 2022

d. Analisis Efisiensi Penggunaan Anggaran

Dalam meraih capaian kinerja untuk indikator kegiatan ini s.d triwulan III, Loka POM di Kabupaten Tanah Bumbu memanfaatkan pagu anggaran untuk Indikator Kinerja sebesar Rp. 34.601.750,- dengan realisasi s.d triwulan III Rp.24.397.015,-. Dan persentase capaian 70.51%.

Tabel 3.31 Efisiensi Anggaran IKS 4.5 Loka POM di Kabupaten Tanah Bumbu s.d Triwulan III Tahun 2022

Indikator Kinerja	Capaian (Output)	Serapan Anggaran (Input)	IE	TE	Capaian TE
Persentase sarana distribusi obat dan makanan yang memenuhi ketentuan	121.38%	70.51%	1.72	0.72	90% (Efisien)

Indeks Efisiensi (IE) merupakan hasil perbandingan antara capaian (output) dan Serapan anggaran (input) s.d triwulan III terhadap target triwulan III, sehingga nilai Tingkat Efisiensi (TE) yang didapatkan 0.72 dengan kategori capaian TE sebesar 90% (**Efisien**). Walaupun demikian Loka POM di Kabupaten Tanah Bumbu masih akan terus meningkatkan kinerja untuk dapat mencapai hasil maksimal terhadap target akhir tahun 2022.

IKU. 10 Persentase UMKM yang memenuhi standar produksi pangan olahan dan/atau pembuatan OT dan Kosmetik yang baik

UMKM yang memenuhi standar adalah:

- a. UMKM Pangan yang didampingi sehingga mampu menerapkan prinsip CPPOB tahap higiene sanitasi dan dokumentasi ditandai dengan diterbitkannya surat rekomendasi atau hasil pemeriksaan sarana produksi pangan
- b. UMKM OT yang didampingi sehingga mampu menerapkan prinsip cara pembuatan yang baik ditandai dengan diterbitkannya rekomendasi pemenuhan aspek cara pembuatan obat tradisional yang baik (SPA CPOTB) secara bertahap
- c. UMKM Kosmetik yang didampingi sehingga mampu menerapkan prinsip cara pembuatan kosmetik yang baik ditandai dengan diterbitkannya rekomendasi persetujuan denah (sesuai Petunjuk Teknis Penyusunan Denah Bangunan Industri Kosmetik Golongan B) dan pemenuhan aspek cara pembuatan kosmetik yang baik (SPA CPKB) dan/atau sertifikasi cara pembuatan kosmetik yang baik (CPKB) (sesuai Petunjuk Teknis Penerbitan SPA CPKB dan CPKB) serta penerbitan nomor notifikasi kosmetik.

Tahapan Pendampingan UMKM :

1) Pangan Olahan

No	Tahapan	Waktu Pelaksanaan	Bobot (%)
1	Seleksi UMKM	Jan-Maret	10
2	Bimtek CPPOB	April-Mei	20
3	Fasilitasi Pendampingan	Jun-Sept	40
4	PSB/Sertifikasi CPPOB	Okt-Nov	20
5	Pelaporan ke Badan POM	Des mgg ke-2	10

2) Obat Tradisional

No	Tahapan	Waktu Pelaksanaan	Bobot (%)	Keterangan
1.	Penetapan target UMKM obat tradisional	1 s.d. 28 Februari 2022	10	Setiap UPT melaporkan ke Dit. PMPU OT, SK Kos
2.	Bimtek Penerapan CPOTB dan Denah bagi UMKM obat tradisional	1 Maret s.d. 30 April 2022	20	Dit. PMPU OT, SK Kos

3.	Fasilitasi dalam rangka pemenuhan persyaratan terhadap CPOTB. (Pendampingan)	1 Maret s.d.30 Oktober 2022	40	
4.	Sertifikasi	1 September – 30 November 2022	20	
5.	Monitoring, Evaluasidan Pelaporan	TW I: 30 Maret – 10 April 2022 TW II: 30 Juni – 10 Juli 2022 TW III: 30 Agustus – 10 September 2022 TW IV: 30 Desember 2022 – 10 Januari2023	10	UPT, Setiap TW membuat laporan pelaksanaan pedampingan (Bimtek, progress fasilitasi sertifikasi) disampaikan ke Dit. PMPU OT, SK Kos

3) Kosmetika

No	Rincian Kegiatan	Jadwal Tahun 2022	Bobot (%)	Keterangan
1	Laporan penetapan calon usaha kosmetik yang didampingi dari setiap UPT	2 – 30 Januari	10	Setiap UPT melaporkan kepada Dit. PMPU OTSKK
2	BimTek setiap tahapan (denah, CPKB, nomor notifikasi)	1 Feb – 31 Maret	40	Dit. PMPU OTSKK dan UPT BPOM
3	Pelaksanaan Pendampingan	1 Feb – 15 November	40	Setiap TW laporan pedampingan disampaikan pada Dit. PMPU OTSKK
4	Pelaporan kepada Dir, Deputi 2, Ka Roren	30 November	10	Dit. PMPU OTSKK

a. Perbandingan Target dan Realisai Kinerja Triwulan III Tahun 2022

Penilaian pendampingan UMKM ini untuk bulan Januari – November adalah penilaian progres tahapan pendampingan, dan untuk bulan Desember yang dinilai adalah jumlah sarana UMKM yang memenuhi standar hasil dari pendampingan UPT. Pada triwulan III, Loka POM di Kabupaten Tanah Bumbu telah melakukan pendampingan terhadap UMKM dengan rincian sebagai berikut :

**Tabel 3.32 Realisasi pendampingan UMKM Loka POM di Kabupaten Tanah Bumbu s.d
Triwulan III Tahun 2022**

Komoditi	Kegiatan	Bobot Progress	Proses		
			TW I	TW II	TW III
Kosmetik	Laporan penetapan calon usaha kosmetik yang didampingi dari setiap UPT	10.00%	10.00%	10.00%	10.00%
	BimTek setiap tahapan (denah, CPKB, nomor notifikasi)	40.00%	40.00%	40.00%	40.00%
	Pelaksanaan Pendampingan	40.00%	0	10.00%	35.00%
	Pelaporan	10.00%	0	0	0
	Total	100.00%	50.00%	60.00%	85.00%
Obat Tradisional	Penetapan target UMKM obat tradisional	10.00%	10.00%	10.00%	10.00%
	Bimtek Penerapan CPOTB dan Denah bagi UMKM obat tradisional	20.00%	0	20.00%	20.00%
	Fasilitasi dalam rangka pemenuhan persyaratan terhadap CPOTB. (Pendampingan)	40.00%	0	10.00%	350.00%
	Sertifikasi	20.00%	0	0	0
	Monitoring, Evaluasi dan Pelaporan	10.00%	0	5.00%	7,50%
	Total	100.00%	10.00%	45.00%	73.00%
Pangan	Seleksi UMKM	10.00%	10.00%	10.00%	10.00%
	Bimtek CPPOB	20.00%	20.00%	20.00%	20.00%
	Fasilitasi Pendampingan	40.00%	0	20.00%	40.00%
	PSB/Sertifikasi CPPOB	20.00%	0	10.00%	20.00%
	Pelaporan ke Badan POM	10.00%	0	0	0
	Total	100.00%	30.00%	60.00%	90.00%
Rata-rata progress komoditi			36.67%	55.00%	82.50%

Realisasi kinerja yang diperoleh adalah rata-rata dari progres tahapan yang telah dicapai oleh pendampingan setiap komoditi (UMKM Kosmetik, OT dan Pangan Olahan). Realisasi tersebut dibandingkan dengan target triwulan III dan target tahun 2022, sehingga didapatkan data sebagai berikut :

Tabel 3.33 Capaian Kinerja IKSK 4.6 Loka POM di Kabupaten Tanah Bumbu s.d Triwulan III tahun 2022

Target		Realisasi s.d TW III	Capaian Terhadap target		Kriteria	
Tahun 2022	TW III		Tahun 2022	TW III	Tahun 2022	TW III
77.00%	57.75%	82.50%	82.50%	142.86%	Kurang Efektif	Tidak Dapat disimpulkan
100.00% (progress sampai november)						

Berdasarkan tabel di atas di atas, capaian terhadap target triwulan III memenuhi kriteria **Tidak dapat disimpulkan** dengan range nilai $> 120.00\%$, namun jika dibandingkan dengan target tahun 2022, capaian masih memenuhi kriteria **Kurang Efektif** dengan range nilai $80.00\% \geq x < 100.00\%$. Sehingga Loka POM di Kabupaten Tanah Bumbu masih perlu meningkatkan kinerja dan perbaikan berkesinambungan untuk dapat mencapai target akhir tahun 2022.

b. Analisis penyebab keberhasilan/ kegagalan atau peningkatan/ penurunan kinerja serta alternatif solusi yang telah dilakukan

Relisasi indikator ini sangat dipengaruhi oleh bobot setiap tahapan, dimana pada triwulan III telah dilakukan beberapa tahapan seperti Bimtek, Pendampingan UMKM, dan Penerbitan sertifikat CPPOB serta di triwulan III Loka POM di Kabupaten Tanah telah menerbitkan 2 sertifikat CPPOB Pangan Olahan sehingga ada peningkatan progress capaian. Pada triwulan selanjutnya Loka POM di Kabupaten Tanah Bumbu akan memaksimalkan kegiatan pendampingan UMKM dan penerbitan sertifikat CPOTB dan CPKB sehingga capaian akan maksimal pada akhir tahun 2022.

c. Tindak lanjut rekomendasi hasil evaluasi sebelumnya (internal maupun eksternal)

Rekomendasi pada TW II	Tindak Lanjut		
	Selesai	Belum	
		Rencana Aksi	Timeline
Melakukan progres pendampingan terhadap target UMKM untuk komoditi pangan olahan, kosmetik dan obat tradisional	<ol style="list-style-type: none"> Telah melakukan pendampingan UMKM komoditi pangan olahan, kosmetik dan obat tradisional Telah menerbitkan sertifikat CPPOB untuk UMKM pangan olahan yang telah memenuhi syarat Pembinaan UMKM berdasarkan data pelaku usaha yang datang ke ULPK dan hasil pemeriksaan 	<ol style="list-style-type: none"> Melakukan pendampingan lebih lanjut untuk penerbitan sertifikat CPOTB untuk sarana UMKM obat tradisional dan hasil evaluasi denah untuk UMKM kosmetik Intensif melakukan pendataan UMKM obat tradisional dan kosmetik di wilayah kerja Loka POM Tanah Bumbu untuk tahun 2023 dengan melibatkan lintas sektor terkait seperti PAFI dan IAI 	November 2022

d. Analisis Efisiensi Penggunaan Anggaran

Dalam meraih capaian kinerja untuk indikator kegiatan ini s.d triwulan III, Loka POM di Kabupaten Tanah Bumbu memanfaatkan pagu anggaran untuk Indikator Kinerja ini sebesar Rp. 30.000.000,- dengan realisasi s.d triwulan III Rp.28.053.815,-. dan persentase capaian 93.51%.

Tabel 3.34 Efisiensi Anggaran IKSK 4.6 Loka POM di Kabupaten Tanah Bumbu s.d Triwulan III Tahun 2022

Indikator Kinerja	Capaian (Output)	Serapan Anggaran (Input)	IE	TE	Capaian TE
Persentase UMKM yang memenuhi standarproduksi pangan olahandan/atau pembuatan OTdan Kosmetik yang baik	142.86%	93.51%	1.53	0.53	92% (Efisien)

Indeks Efisiensi (IE) merupakan hasil perbandingan antara capaian (output) dan Serapan anggaran (input) s.d triwulan III terhadap target triwulan III, sehingga nilai Tingkat Efisiensi (TE) yang didapatkan 0.53 dengan kategori capaian TE sebesar 92% (**Efisien**). Walaupun demikian Loka POM di Kabupaten Tanah Bumbu masih akan terus meningkatkan kinerja untuk dapat mencapai hasil maksimal terhadap target akhir tahun 2022.

3.1.3 Sasaran Kegiatan ke-3 : Meningkatnya efektivitas komunikasi, informasi, edukasi Obat dan Makanan di wilayah kerja Loka POM di Kabupaten Tanah Bumbu.

IKU. 11 Tingkat Efektivitas KIE Obat dan Makanan

Tingkat Efektivitas Komunikasi, Informasi, dan Edukasi Obat dan Makanan adalah ukuran efektivitas atas kualitas dan sebaran (kuantitas) pemahaman masyarakat terhadap obat dan makanan yang dilakukan Badan POM melalui kegiatan KIE (Komunikasi, Informasi, dan Edukasi).

Badan POM memiliki ragam jenis program Komunikasi, Informasi, dan Edukasi (KIE) yang meliputi:

- 1) KIE melalui media cetak dan elektronik;
- 2) KIE langsung ke masyarakat; dan
- 3) KIE melalui media sosial

Indikator ini diukur melalui survei terhadap 4 kriteria:

- 1) Tingkat persepsi terhadap ragam pilihan sumber informasi KIE;
- 2) Tingkat pemahaman terhadap konten informasi yang diterima;
- 3) Tingkat persepsi terhadap manfaat program KIE;
- 4) Tingkat minat terhadap informasi obat dan makanan

Responden Audiens KIE adalah responden yang sebelumnya pernah menerima atau terlibat sebagai peserta dalam kegiatan KIE Badan POM dalam 3 bulan terakhir. Teknik survei dapat berupa *face to face interview*, penyebaran kuisioner dan *online survey*.

a. Perbandingan Target dan Realisasi Kinerja Triwulan III Tahun 2022

Realisasi adalah hasil pengolahan data kuesioner KIE oleh Biro Hukum dan Organisasi yang dikeluarkan setiap triwulan. Pada triwulan III, tingkat efektivitas KIE Loka POM di Kabupaten Tanah Bumbu sebesar 93.33%.

Realisasi kinerja yang diperoleh tersebut dibandingkan dengan target triwulan III dan target tahun 2022, sehingga didapatkan data sebagai berikut :

Tabel 3.35 Capaian Kinerja IKSK 5.1 Loka POM di Kabupaten Tanah Bumbu s.d Triwulan III tahun 2022

Target		Realisasi s.d TW III	Capaian Terhadap target		Kriteria	
Tahun 2022	TW III		Tahun 2022	TW III	Tahun 2022	TW III
90.80%	90.80%	93.33%	102.79%	102.79%	Efektif	Efektif

Berdasarkan tabel di atas, hasil yang didapatkan memenuhi kriteria **Efektif** dengan range nilai $100\% \leq x < 120\%$. Walaupun demikian Loka POM di Kabupaten Tanah Bumbu masih akan terus meningkatkan kinerja untuk dapat mencapai hasil maksimal terhadap target akhir tahun 2022.

b. Analisis penyebab keberhasilan/ kegagalan atau peningkatan/ penurunan kinerja serta alternatif solusi yang telah dilakukan

Pada triwulan III terjadi peningkatan indeks pada indikator "ragam kegiatan" dan "pemahaman"; indeks indikator "manfaat" relatif sama namun terjadi penurunan indeks pada indikator "minat".

Hasil perhitungan realisasi diperoleh dari survei dengan target responden adalah masyarakat yang pernah menjadi peserta dan/atau terpapar KIE Badan POM melalui berbagai media pada tahun berjalan. Sehingga banyaknya kegiatan KIE dan jumlah responden dapat mempengaruhi nilai tingkat efektivitas KIE. Loka POM di Kabupaten Tanah Bumbu secara aktif melakukan KIE di beberapa daerah yang belum terjangkau atau terpapar KIE Badan POM, khususnya kepada komunitas-komunitas lokal. Selain itu, Loka POM di Kabupaten Tanah Bumbu juga melakukan pembentukan duta kosmetik dan jamu aman, sebagai bentuk perpanjangan tangan Badan POM dalam memperdayakan generasi millennial yang diharapkan kegiatan KIE Badan POM dapat menjangkau seluruh kalangan masyarakat.

Sebagai upaya dalam meningkatkan kinerja pada indikator ini, Loka POM di Kabupaten Tanah Bumbu akan lebih kreatif dalam menentukan metode KIE kepada masyarakat di daerah terpencil yang dapat disesuaikan untuk meningkatkan minat peserta terkait Obat dan Makanan Aman.

c. **Tindak lanjut rekomendasi hasil evaluasi sebelumnya (internal maupun eksternal)**

Rekomendasi pada TW II	Tindak Lanjut		
	Selesai	Belum	
		Rencana Aksi	Timeline
Melakukan kegiatan KIE dengan lebih aktif mengikutsertakan lintas sektor dalam berpartisipasi pada kegiatan KIE	Telah mekalukan kegiatan KIE dengan melibatkan atau mengikutsertakan lintas sektor dalam kegiatan KIE yang dilaksanakan	1. Membuat metode KIE sesuai minat dan usia peserta 2. Koordinasi dan advokasi urgensi Obat dan Makanan Aman kepada lintas sektor terkait	Desember 2022

d. **Analisis Efisiensi Penggunaan Anggaran**

Dalam meraih capain kinerja untuk indikator kegiatan ini s.d triwulan III, Loka POM di Kabupaten Tanah Bumbu memanfaatkan pagu anggaran untuk Indikator Kinerja ini sebesar Rp. 263.054.000,- (Pagu revisi) dengan realisasi Rp.239.654.565,- dan persentase capaian 91.10%.

Tabel 3.36 Efisiensi Anggaran IKS 5.1 Loka POM di Kabupaten Tanah Bumbu s.d Triwulan III Tahun 2022

Indikator Kinerja	Capaian (Output)	Serapan Anggaran (Input)	IE	TE	Capaian TE
Tingkat Efektivitas KIE Obat dan Makanan	102.79%	91.10%	1.13	0.13	100% (Efisien)

Indeks Efisiensi (IE) merupakan hasil perbandingan antara capaian (output) dan Serapan anggaran (input) s.d triwulan II terhadap target triwulan III, sehinga nilai Tingkat Efisiensi (TE) yang didapatkan 0.13 dengan kategori capaian TE sebesar 100% (**Efisien**). Walaupun demikian Loka POM di Kabupaten Tanah Bumbu masih akan terus meningkatkan kinerja untuk dapat mencapai hasil maksimal terhadap target akhir tahun 2022.

3.1.4 Sasaran Kegiatan ke-4 : Meningkatnya efektivitas pemeriksaan produk dan pengujian Obat dan Makanan di wilayah kerja Loka POM di Kabupaten Tanah Bumbu

IKU. 12 Persentase sampel obat yang diperiksa dan diuji sesuai standar

Sampel obat yang diperiksa meliputi sampel sesuai dengan pedoman sampling meliputi pengecekan nomor izin edar, kadaluarsa, kondisi kemasan, penandaan/label. Sampel Makanan sesuai dengan *catchment area*. Sampel obat yang diuji meliputi sampel Makanan yang diuji di laboratorium dalam rangka pengujian dasar kimia dan biologi, pengujian spesifik dan pengujian tertentu. Sample dapat berasal dari UPT tersebut/ UPT lainnya sesuai pembagian dalam Petunjuk Teknis Regionalisasi Laboratorium.

a. Perbandingan Target dan Realisasi Kinerja Triwulan III Tahun 2022

Hasil perhitungan realisasi diperoleh dari perhitungan sesuai manual IKU tahun 2022. Sehingga didapatkan rincian sebagai berikut:

Tabel 3.37 Persentase Sample Obat yang diperiksa Loka POM di Kabupaten Tanah Bumbu s.d Triwulan III Tahun 2022

Uraian	Target Th 2022	Realisasi (kumulatif)			% MS
		TW I	TW II	TW III	
Jumlah sampel Obat yang diperiksa sesuai standar	183	46	108	170	92.90%
Jumlah sampel Obat yang diuji sesuai standar (Sampel di uji sesuai standar diklaim oleh UPT yang melakukan pengujian sampel)	0	0	0	0	0.00%
Persentase Sampel Obat yang diperiksa dan di uji sesuai standar					46.45%

Realisasi kinerja yang diperoleh tersebut dibandingkan dengan target triwulan III dan target tahun 2022, sehingga didapatkan data sebagai berikut :

Tabel 3.38 Capaian Kinerja IKS 6.1 Loka POM di Kabupaten Tanah Bumbu s.d Triwulan III tahun 2022

Target		Realisasi s.d TW III	Capaian Terhadap target		Kriteria	
Tahun 2022	TW III		Tahun 2022	TW III	Tahun 2022	TW III
50.00%	37.50%	46.45%	92.90%	123.86%	Kurang Efektif	Tidak dapat disimpulkan

Berdasarkan tabel di atas di atas, capaian terhadap target triwulan III memenuhi kriteria **Tidak dapat disimpulkan** dengan range nilai $100.00\% < x \leq 120.00\%$, namun jika dibandingkan dengan target tahun 2022, capaian masih memenuhi kriteria **Kurang Efektif** dengan range nilai $80.00\% \leq x < 100.00\%$. Sehingga Loka POM di Kabupaten Tanah Bumbu masih perlu meningkatkan kinerja dan perbaikan berkesinambungan untuk dapat mencapai target akhir tahun 2022.

b. Analisis penyebab keberhasilan/ kegagalan atau peningkatan/ penurunan kinerja serta alternatif solusi yang telah dilakukan

Loka POM di Kabupaten di Tanah Bumbu telah melakukan sampling sampel Makanan sesuai dengan renlak pelaksanaan sampling tahun 2022. Loka POM di Kabupaten Tanah Bumbu belum melakukan pengujian sampel secara mandiri, dimana masih melakukan pengiriman sampel ke Balai Penguji region wilayah 4 sehingga sampel yang diuji sesuai standar akan masuk dicapaian kinerja Balai yang melakukan pengujian sampel tersebut. Jadi Loka POM di Kabupaten Tanah Bumbu hanya akan melakukan monitoring rutin pencapaian target sampel produk obat, OT, SK dan Kosmetik setiap bulan.

c. Tindak lanjut rekomendasi hasil evaluasi sebelumnya (internal maupun eksternal)

Rekomendasi pada TW II	Tindak Lanjut		
	Selesai	Belum	
		Rencana Aksi	Timeline
Melaksanakan sampling sesuai renlak tahun 2022 yang telah di tetapkan	Telah melakukan sampling produk obat, OT, SK dan Kosmetik sesuai dengan renlak yang ada untuk TW III	Melakukan sampling produk obat, OT, SK dan Kosmetik sesuai dengan renlak yang ada sampai dengan akhir TW IV	Desember 2022

d. Analisis Efisiensi Penggunaan Anggaran

Dalam meraih capaian kinerja untuk indikator kegiatan ini s.d triwulan III, Loka POM di Kabupaten Tanah Bumbu memanfaatkan pagu anggaran untuk Indikator Kinerja ini sebesar Rp. 16.694.997,- (Pagu revisi) dengan realisasi Rp.14.044.754,- dan persentase capaian 84.31%.

Tabel 3.39 Efisiensi Anggaran IKSK 6.1 Loka POM di Kabupaten Tanah Bumbu s.d Triwulan III Tahun 2022

Indikator Kinerja	Capaian (Output)	Serapan Anggaran (Input)	IE	TE	Capaian TE
Persentase sampel obat yang diperiksa dan diuji sesuai standar	123.86%	84.31%	1.47	0.47	92% (Efisien)

Indeks Efisiensi (IE) merupakan hasil perbandingan antara capaian (output) dan Serapan anggaran (input) s.d triwulan II terhadap target triwulan III, sehingga nilai Tingkat Efisiensi (TE) yang didapatkan 0.47 dengan kategori capaian TE sebesar 92% (**Efisien**). Walaupun demikian Loka POM di Kabupaten Tanah Bumbu masih akan terus meningkatkan kinerja untuk dapat mencapai hasil maksimal terhadap target akhir tahun 2022.

IKU. 13 Persentase sampel makanan yang diperiksa dan diuji sesuai standar

Sampel Makanan yang diperiksa meliputi sampel sesuai dengan pedoman sampling meliputi pengecekan nomor izin edar, kadaluarsa, kondisi kemasan, penandaan/label. Sampel Makanan sesuai dengan *catchment area*. Sampel Makanan yang diuji meliputi sampel makanan yang diuji di laboratorium dalam rangka pengujian dasar kimia dan biologi, pengujian spesifik dan pengujian tertentu. Sample dapat berasal dari UPT tersebut/ UPT lainnya sesuai pembagian dalam Petunjuk Teknis Regionalisasi Laboratorium.

a. Perbandingan Target dan Realisasi Kinerja Triwulan III Tahun 2022

Hasil perhitungan realisasi diperoleh dari perhitungan sesuai manual IKU tahun 2022. Sehingga didapatkan rincian sebagai berikut:

Tabel 3.40 Persentase Sample Makanan yang diperiksa Loka POM di Kabupaten Tanah Bumbu s.d Triwulan III Tahun 2022

Uraian	Target Th 2022	Realisasi (kumulatif)			% MS
		TW I	TW II	TW III	
Jumlah sampel Makanan yang diperiksa sesuai standar	41	12	21	34	82.92%
Jumlah sampel Makanan yang diuji sesuai standar <i>(Sampel di uji sesuai standar diklaim oleh UPT yang melakukan pengujian sampel)</i>	0	0	0	0	0.00%
Persentase Sampel Makanan yang diperiksa dan di uji sesuai standar					41.46%

Realisasi kinerja yang diperoleh tersebut dibandingkan dengan target triwulan III dan target tahun 2022, sehingga didapatkan data sebagai berikut :

Tabel 3.41 Capaian Kinerja IKS 6.2 Loka POM di Kabupaten Tanah Bumbu s.d Triwulan III tahun 2022

Target		Realisasi s.d TW III	Capaian Terhadap target		Kriteria	
Tahun 2022	TW III		Tahun 2022	TW III	Tahun 2022	TW III
50.00%	37.5%	41.46%	82.93%	110.57%	Kurang Efektif	Efektif

Berdasarkan tabel di atas di atas, capaian terhadap target triwulan III memenuhi kriteria **Efektif** dengan range nilai $100.00\% \leq x < 120.00\%$, namun jika dibandingkan dengan target tahun 2022, capaian masih memenuhi kriteria **Kurang Efektif** dengan range nilai $80.00\% \leq x < 100.00\%$. Sehingga Loka POM di Kabupaten Tanah Bumbu masih perlu meningkatkan kinerja dan perbaikan berkesinambungan untuk dapat mencapai target akhir tahun 2022.

b. Analisis penyebab keberhasilan/ kegagalan atau peningkatan/ penurunan kinerja serta alternatif solusi yang telah dilakukan

Loka POM di Kabupaten di Tanah Bumbu telah melakukan sampling sampel Makanan sesuai dengan renlak pelaksanaan sampling tahun 2022. Loka POM di Kabupaten Tanah Bumbu belum melakukan pengujian sampel secara mandiri, dimana masih melakukan pengiriman sampel ke Balai Penguji region wilayah 4 sehingga sampel yang diuji sesuai standar akan masuk dicapaian kinerja Balai yang melakukan pengujian sampel tersebut. Jadi Loka POM di Kabupaten Tanah Bumbu hanya akan melakukan monitoring rutin pencapaian target sampel produk makanan setiap bulan.

c. Tindak lanjut rekomendasi hasil evaluasi sebelumnya (internal maupun eksternal)

Rekomendasi pada TW II	Tindak Lanjut		
	Selesai	Belum	
		Rencana Aksi	Timeline
Melaksanakan sampling sesuai renlak tahun 2022 yang telah di tetapkan	Telah melakukan sampling produk Makanan sesuai dengan renlak yang ada untuk TW III	Melakukan sampling produk Makanan sesuai dengan renlak yang ada sampai dengan akhir TW IV	Desember 2022

d. Analisis Efisiensi Penggunaan Anggaran

Dalam meraih capain kinerja untuk indikator kegiatan ini s.d triwulan III, Loka POM di Kabupaten Tanah Bumbu memanfaatkan pagu anggaran untuk Indikator Kinerja ini sebesar Rp. 12.862.540,- (Pagu revisi) dengan realisasi Rp.8.603.966,- dan persentase capaian 66.89%.

Tabel 3.42 Efisiensi Anggaran IKSK 6.2 Loka POM di Kabupaten Tanah Bumbu s.d Triwulan III Tahun 2022

Indikator Kinerja	Capaian (Output)	Serapan Anggaran (Input)	IE	TE	Capaian TE
Persentase sampel Makanan yang diperiksa dan diuji sesuai standar	110.57%	66.89%	1.65	0,65	90% (Efisien)

Indeks Efisiensi (IE) merupakan hasil perbandingan antara capaian (output) dan Serapan anggaran (input) s.d triwulan II terhadap target triwulan III, sehingga nilai Tingkat Efisiensi (TE) yang didapatkan 0.65 dengan kategori capaian TE sebesar 90% **(Efisien)**.

3.1.5 Sasaran Kegiatan ke-5 : Meningkatkan efektivitas penindakan kejahatan Obat dan Makanan di wilayah Loka POM di Kabupaten Tanah Bumbu

IKU. 14 Persentase keberhasilan penindakan kejahatan dibidang Obat dan Makanan

Penindakan adalah serangkaian kegiatan intelijen, operasi intelijen dan penyidikan terhadap pelanggaran peraturan perundang-undangan dibidang Obat dan Makanan. Proses penyidikan dilakukan berdasarkan kepada ketentuan yang diatur dalam KUHAP dan dilakukan oleh penyidik pegawai negeri sipil Badan POM untuk mencari serta mengumpulkan alat bukti guna menemukan tersangka yang diduga melakukan tindak pidana dibidang obat dan makanan.

Proses dalam melakukan kegiatan penindakan dilakukan dalam beberapa tahapan untuk mencapai penyelesaian perkara. Beberapa tahapan dalam kegiatan penindakan Antara lain:

1. SPDP (Surat Pemberitahuan Dimulainya Penyidikan);
2. Tahap I (Penyerahan Berkas Perkara kepada Jaksa Penuntut Umum (JPU));
3. P21 (Berkas Perkara dinyatakan lengkap oleh Jaksa Penuntut Umum);
4. Tahap 2 (Penyerahan Tersangka dan Barang Bukti kepada Jaksa Penuntut Umum).

Nilai pembobotan tersebut sudah termasuk juga di dalamnya tahapan SP3, apabila perkara yang sedang ditangani diterbitkan SP3 maka nilai bobot perkara tersebut sama dengan jumlah nilai bobot sampai dengan tahapan terakhir yang dicapai. Penilaian Persentase keberhasilan Penindakan dilakukan dengan melakukan pembobotan terhadap setiap tahap dalam proses penyelesaian berkas perkara, yaitu dengan pembagian bobot. Perhitungan realisasi perkara meliputi perkara tahun n dan perkara *carry over*.

a. Perbandingan Target dan Realisasi Kinerja Triwulan III Tahun 2022

Pada tahun 2022 Loka POM di Kabupaten Tanah Bumbu memiliki 1 target kasus perkara. Hasil perhitungan realisasi diperoleh dari perhitungan sesuai manual IKU tahun 2022. Sehingga didapatkan rincian sebagai berikut:

Tabel 3.43 Progress perkara Loka POM di Kabupaten Tanah Bumbu s.d Triwulan III Tahun 2022

Tahapan	Realisasi		Koefisien tahun berjalan	Koefisien <i>carry over</i>	Bobot	Nilai realisasi
	Perkara tahun berjalan	Perkara <i>carryover</i>				
SPDP	0	0	1	0	0.15	15.00%
Tahap I	1	0	1	0	0.40	40.00%
P21	0	0	0	0	0.30	0.00%
Tahap II	0	0	0	0	0.15	0.00%
Realisasi Tahun 2022	0	0				55.00%
Realisasi <i>Carry Over</i>	0	0				

Realisasi kinerja yang diperoleh tersebut dibandingkan dengan target triwulan III dan target tahun 2022, sehingga didapatkan data sebagai berikut :

Tabel 3.44 Capaian Kinerja IKS 7.1 Loka POM di Kabupaten Tanah Bumbu s.d Triwulan III tahun 2022

Target		Realisasi s.d TW III	Capaian Terhadap target		Kriteria	
Tahun 2022	TW III		Tahun 2022	TW III	Tahun 2022	TW III
98.00%	50.00%	55.00%	56.12%	110.00%	Tidak Efektif	Efektif

Berdasarkan tabel di atas di atas, capaian terhadap target triwulan III memenuhi kriteria **Efektif** dengan range nilai $100\% \leq x \leq 120\%$. Sehingga Loka POM di Kabupaten Tanah Bumbu masih perlu meningkatkan kinerja dan perbaikan berkesinambungan untuk dapat mencapai target akhir tahun 2022.

b. Analisis penyebab keberhasilan/ kegagalan atau peningkatan/ penurunan kinerja serta alternatif solusi yang telah dilakukan

Realisasi indikator ini belum dapat dinilai dikarenakan, pada triwulan III fungsi penindakan telah melaksanakan operasi penindakan terhadap 1 kasus perkara dan sudah pada tahap I. Sehingga pada triwulan selanjutnya tahap operasi penindakan ini akan dilanjutkan ke tahap P21 dan tahap 2 sebagai pemenuhan seluruh tahapan operasi penindakan.

c. Tindak lanjut rekomendasi hasil evaluasi sebelumnya (internal maupun eksternal)

Rekomendasi pada TW II	Tindak Lanjut		
	Selesai	Belum	
		Rencana Aksi	Timeline
Melaksanakan gelar kasus untuk menetapkan target operasi penindakan dan melaksanakan operasi penindakan	Telah dilakukan operasi penindakan untuk 1 perkara dan telah selesai sampai di tahap I	<ol style="list-style-type: none"> Melakukan monitoring dan evaluasi terhadap perkembangan berkas perkara dengan korwas PPNS Melakukan monitoring dan evaluasi terhadap tersangka dan barang bukti (Tahap 2) Melakukan Follow Up terhadap kelengkapan berkas peserta pelatihan PPNS; 	November 2022

d. Analisis Efisiensi Penggunaan Anggaran

Untuk indikator kegiatan ini, Loka POM di Kabupaten Tanah Bumbu memanfaatkan pagu anggaran untuk Indikator Kinerja ini sebesar Rp. 108.621.000,- (Pagu revisi) dengan realisasi s.d triwulan III Rp.10.365.000,- dan persentase capaian 70.11%.

Tabel 3.45 Efisiensi Anggaran IKS 7.1 Loka POM di Kabupaten Tanah Bumbu s.d Triwulan III Tahun 2022

Indikator Kinerja	Capaian (Output)	Serapan Anggaran (Input)	IE	TE	Capaian TE
Persentase keberhasilan penindakan kejahatan dibidang Obat dan Makanan	110.00%	70.11%	1.57	0.57	92% (Efisien)

Indeks Efisiensi (IE) merupakan hasil perbandingan antara capaian (output) dan Serapan anggaran (input) s.d triwulan II terhadap target triwulan III, sehingga nilai Tingkat Efisiensi (TE) yang didapatkan 0.57 dengan kategori capaian TE sebesar 92% (**Efisien**). Walaupun demikian Loka POM di Kabupaten Tanah Bumbu masih akan terus meningkatkan kinerja untuk dapat mencapai hasil maksimal terhadap target akhir tahun 2022.

3.1.6. Sasaran Kegiatan ke-6 : Terwujudnya tata kelola pemerintahan di lingkup Loka POM di Kabupaten Tanah Bumbu yang optimal
IKU. 15 Persentase implementasi rencana aksi RB di lingkup masing-masing Loka POM di Kabupaten Tanah Bumbu

Implementasi rencana aksi RB merupakan rencana aksi dalam rangka implementasi RB yang berupa kegiatan yang akan dilaksanakan selama tahun berjalan.

a. Perbandingan Target dan Realisasi Kinerja Triwulan III Tahun 2022

Implementasi rencana aksi RB di lingkup Loka POM di Kabupaten Tanah Bumbu s.d triwulan III telah melaksanakan 42 rencana aksi dari 50 rencana aksi yang telah di targetkan pada tahun 2022, sehingga capaian pada triwulan III sebesar 84.00%. Berdasarkan manual IKU tahun 2022, penetapan target triwulan III bersifat progres kumulatif, sehingga untuk target triwulan III yaitu 75.00%. Realisasi kinerja yang diperoleh tersebut dibandingkan dengan target triwulan III dan target tahun 2022, sehingga didapatkan data sebagai berikut :

Tabel 3.46 Capaian Kinerja IKS 8.1 Loka POM di Kabupaten Tanah Bumbu s.d Triwulan III tahun 2022

Target		Realisasi s.d TW III	Capaian Terhadap target		Kriteria	
Tahun 2022	TW III		Tahun 2022	TW III	Tahun 2022	TW III
100.00%	75.00%	84.00%	84.00%	112.00%	Kurang efektif	Efektif

Berdasarkan tabel di atas, capaian terhadap target triwulan III memenuhi kriteria **Efektif** dengan range nilai $100.00\% \leq x \leq 120.00\%$, namun jika dibandingkan dengan target tahun 2022, capaian masih memenuhi kriteria **Kurang Efektif** dengan range nilai $80.00\% \leq x < 100.00\%$. Sehingga Loka POM di Kabupaten Tanah Bumbu masih perlu meningkatkan kinerja dan perbaikan berkesinambungan untuk dapat mencapai target akhir tahun 2022.

b. Analisis penyebab keberhasilan/ kegagalan atau peningkatan/ penurunan kinerja serta alternatif solusi yang telah dilakukan

Loka POM di Kabupaten Tanah Bumbu telah melaksanakan rencana aksi sesuai dengan yang telah di rencanakan, adapun rencana aksi yang telah terlaksana, yakni :

1. Penyusunan dan Penetapan Rencana Kerja RB Loka POM di Kab. Tanah Bumbu tahun 2022
2. Penyusunan dan penetapan SKP pegawai Loka POM di Kab. Tanah Bumbu tahun 2022
3. Penyusunan dan penetapan rencana pengembangan kompetensi pegawai Loka POM di Kab. Tanah Bumbu tahun 2022
4. Penyusunan dan Penetapan PK & RAPK Loka POM di Kab. Tanah Bumbu Tahun 2022
5. Penyusunan Review PK & RAPK Loka POM di Kab. Tanah Bumbu Tahun 2022
6. Penyusunan Laporan Kinerja sudah menginformasikan output
7. Penyusunan Indikator Kinerja sesuai Defenisi Operasional
8. Melakukan Sosialisasi pengendalian gratifikasi kepada seluruh karyawan
9. Terlaksananya penilaian resiko atas pelaksanaan kebijakan
10. Sosialisasi terkait whistle blowing system (WBS)

11. Mengidentifikasi benturan kepentingan di Unit kerja
12. Melakukan sosialisasi penanganan benturan kepentingan
13. Display Hasil Survey di ruang Layanan Publik
14. Unit Kerja telah membuat rencana kebutuhan pegawai dengan memperhatikan rasio beban kerja maupun kualifikasi pendidikan
15. Melakukan reviu dan perbaiki atas standar pelayanan dan/atau SOP
16. Menghitung ABK pegawai
17. Pembuatan media sosialisasi RB kepada seluruh pegawai Loka POM di Kab. Tanah Bumbu
18. Sosialisasi RB kepada semua pegawai Loka POM di Kab. Tanah Bumbu dalam bentuk pemaparan materi
19. Sosialisasi RB kepada semua pegawai Loka POM di Kab. Tanah Bumbu dengan memanfaatkan media sosialisasi yang ada (termasuk sosmed), wa dan Instagram.
20. Melakukan update SOP Mikro Loka POM di Kabupaten Tanah Bumbu yang sesuai
21. Pelaksanaan Audit Internal Loka POM di Kabupaten Tanah Bumbu
22. Melaksanakan Rapat Tinjauan Manajemen
23. Membuat Aplikasi Arsip Terintegrasi
24. Terlaksananya kegiatan pengendalian untuk meminimalisir risiko yang telah diidentifikasi
25. Mengimplementasikan kebijakan pengaduan masyarakat / stakeholders terkait
26. Melaksanakan tindak lanjut atas hasil penanganan pengaduan masyarakat / stakeholders terkait
27. Membuat Inovasi Pelayanan
28. Meningkatkan sistem pelayanan prima
29. Pemasangan spanduk, banner pengendalian gratifikasi, catatan kaki pada Surat Tugas
30. Melakukan penilaian Survey Kepuasan Masyarakat secara mandiri
31. Mengimplementasikan kebijakan pengaduan masyarakat / stakeholders terkait

32. Melaksanakan tindak lanjut atas hasil penanganan pengaduan masyarakat / stakeholders terkait
33. Melakukan Monitoring disiplin pegawai setiap bulan
34. Mempublikasikan kegiatan Loka POM di Kabupaten Tanah Bumbu melalui sosial media
35. Melakukan Monev setiap awal bulan terkait informasi publik yang akan dan telah diposting di sosial media
36. Sosialisasi RB kepada semua pegawai Loka POM di Kab. Tanah Bumbu dengan memanfaatkan media sosialisasi yang ada (termasuk sosmed), wa dan Instagram.
37. INOVASI AOC
38. Merencanakan sosialisasi/pelatihan berupa kode etik, estetika, capacity building dalam upaya penerapan budaya pelayanan prima

c. Tindak lanjut rekomendasi hasil evaluasi sebelumnya (internal maupun eksternal)

Rekomendasi pada TW II	Tindak Lanjut		
	Selesai	Belum	
		Rencana Aksi	Timeline
Melaksanakan rencana aksi yang telah ditetapkan pada renlak	Telah melaksanakan rencana aksi yang sesuai dengan renlak, sehingga sampai dengan TW III telah terealisasi 42 rencana aksi	Melaksanakan rencana aksi yang telah ditetapkan untuk periode TW IV	Desember 2022

d. Analisis Efisiensi Penggunaan Anggaran

Untuk indikator kegiatan ini, berdasarkan hasil revisi anggaran Loka POM di Kabupaten Tanah Bumbu tidak memanfaatkan pagu anggaran untuk Indikator persentase capaian 0.00%.

Tabel 3.47 Efisiensi Anggaran IKS 8.1 Loka POM di Kabupaten Tanah Bumbu s.d Triwulan III Tahun 2022

Indikator Kinerja	Capaian (Output)	Serapan Anggaran (Input)	IE	TE	Capaian TE
Persentase implementasi rencana aksi RB di lingkup masing-masing Loka POM di Kabupaten Tanah Bumbu	112.00%	0.00%	-	-	-

Berdasarkan data di atas, dapat dijelaskan bahwa capaian TE pada indikator ini belum dapat dihitung, dikarenakan tidak ada alokasi anggaran setelah revisi anggaran, sehingga efisiensi anggaran tidak dapat di nilai. Pemblokiran alokasi anggaran pada indikator ini dikarenakan, rencana aksi RB yang dilakukan oleh Loka POM di Kabupaten Tanah Bumbu lebih kepada kegiatan-kegiatan internal, seperti sosialisasi RB internal secara online dengan memanfaatkan media aplikasi whatsapp grup dan sosial media serta kegiatan lainnya yang tidak mengeluarkan anggaran.

IKU.16 Persentase dokumen Perjanjian Kinerja dan capaian Rencana Aksi Perjanjian Kinerja yang disusun tepat waktu

Indikator dihitung terhadap penyampaian dokumen:

1. Capaian rencana aksi Perjanjian Kinerja bulanan (B01-B012) Kepala Loka POM melalui aplikasi *e-performance*
2. Perjanjian Kinerja dan Rencana Aksi Perjanjian Kinerja (n+1) diakhir tahun.

a. Perbandingan Target dan Realisasi Kinerja Triwulan III Tahun 2022

Pada triwulan III, Loka POM di Kabupaten Tanah Bumbu telah menyelesaikan dan melaporkan tepat waktu sebanyak 8 dokumen perjanjian kinerja dan capaian rencana aksi perjanjian kinerja dari 13 dokumen yang telah ditetapkan sebagai target pada tahun 2022. Sehingga realisasi s.d triwulan III sebesar 61.54%. Realisasi kinerja yang diperoleh tersebut dibandingkan dengan target triwulan III dan target tahun 2022, sehingga didapatkan data sebagai berikut :

Tabel 3.48 Capaian Kinerja IKS 8.3 Loka POM di Kabupaten Tanah Bumbu s.d Triwulan III tahun 2022

Target		Realisasi s.d TW II	Capaian Terhadap target		Kriteria	
Tahun 2022	TW III		Tahun 2022	TW III	Tahun 2022	TW III
100.00%	62.00%	61.54%	61.54%	99.26%	Tidak Efektif	Kurang Efektif

Berdasarkan tabel di atas, capaian terhadap target triwulan III memenuhi kriteria **Kurang Efektif** dengan range nilai $80.00\% \leq x < 100.00\%$, namun jika dibandingkan dengan target tahun 2022, capaian masih memenuhi kriteria **Tidak Efektif** dengan range nilai $< 80.00\%$. Sehingga Loka POM di Kabupaten Tanah Bumbu masih perlu meningkatkan kinerja dan perbaikan berkesinambungan untuk dapat mencapai target akhir tahun 2022.

b. Analisis penyebab keberhasilan/ kegagalan atau peningkatan/ penurunan kinerja serta alternatif solusi yang telah dilakukan

Penilaian realisasi indikator ini menyesuaikan dengan target dokumen yang diselesaikan tepat waktu. Pada tahun 2022 untuk dokumen RAPK dievaluasi setiap bulannya sehingga setiap bulannya hanya ada 1 dokumen yang terselesaikan dan akan terakumulasi di akhir tahun 2022.

c. Tindak lanjut rekomendasi hasil evaluasi sebelumnya (internal maupun eksternal)

Rekomendasi pada TW II	Tindak Lanjut		
	Selesai	Belum	
		Rencana Aksi	Timeline
Membuat laporan capaian RAPK yang disusun tepat waktu	Telah membuat laporan capaian RAPK setiap bulannya yang disusun tepat waktu sampai dengan TW III	Membuat laporan capaian RAPK yang disusun tepat waktu untuk periode TW IV	Desember 2022

d. Analisis Efisiensi Penggunaan Anggaran

Untuk indikator kegiatan ini, Loka POM di Kabupaten Tanah Bumbu memanfaatkan pagu anggaran untuk Indikator Kinerja ini sebesar Rp. 1.224.116.500,- (Pagu revisi) dengan realisasi s.d triwulan III Rp. 931.141.872,- dan persentase capaian 76.07%.

Tabel 3.49 Efisiensi Anggaran IKS 8.3 Loka POM di Kabupaten Tanah Bumbu s.d Triwulan III Tahun 2022

Indikator Kinerja	Capaian (Output)	Serapan Anggaran (Input)	IE	TE	CapaianTE
Persentase dokumen Perjanjian Kinerja dan capaian Rencana Aksi Perjanjian Kinerja yang disusun tepat waktu	99.26%	76.01%	1.30	0.30	95% (Efisien)

Indeks Efisiensi (IE) merupakan hasil perbandingan antara capaian (output) dan Serapan anggaran (input) s.d triwulan III terhadap target triwulan III, sehingga nilai Tingkat Efisiensi (TE) yang didapatkan 0.30 dengan kategori capaian TE sebesar 95% (**Efisien**).

3.1.6 Sasaran Kegiatan ke-7 : Terwujudnya SDM Loka POM di Kabupaten Tanah Bumbu yang berkinerja optimal

IKU. 17 Indeks profesionalitas ASN di Loka POM di Kabupaten Tanah Bumbu

1. Indeks Profesionalitas ASN adalah ukuran statistik yang menggambarkan kualitas ASN berdasarkan kesesuaian kualifikasi, kompetensi, kinerja, dan kedisiplinan pegawai ASN dalam melaksanakan tugas jabatan.
2. Indeks Profesionalitas ASN diukur berdasarkan Permen PANRB 38/2018 tentang Pengukuran Indeks Profesionalitas ASN.
3. Indeks Profesionalitas ASN diukur dengan menggunakan 4 (empat) dimensi, yaitu:
 - a. Kualifikasi : diukur dari indikator riwayat pendidikan formal terakhir yang telah dicapai
 - b. Kompetensi : diukur dari indikator riwayat pengembangan kompetensi yang telah dilaksanakan
 - c. Kinerja : diukur dari indikator penilaian prestasi kerja PNS
 - d. Disiplin : diukur dari indikator riwayat penjatuhan hukuman disiplin yang pernah dialami

a. Perbandingan Target dan Realisasi Kinerja Triwulan III Tahun 2022

Pada triwulan III, belum dapat dinilai persentase capaiannya, dikarenakan hasil penilaian dari Biro SDM akan keluar pada akhir triwulan IV.

Tabel 3.50 Capaian Kinerja IKS 9.1 Loka POM di Kabupaten Tanah Bumbu s.d Triwulan II tahun 2022

Target		Realisasi s.d TW III	Capaian Terhadap target		Kriteria	
Tahun 2022	TW III		Tahun 2022	TW III	Tahun 2022	TW III
83.50%		Belum dapat dinilai (nilai keluar pada TW IV)				

b. Analisis penyebab keberhasilan/ kegagalan atau peningkatan/ penurunan kinerja serta alternatif solusi yang telah dilakukan

Indeks profesionalisme ASN Loka POM di Kabupaten Tanah Bumbu adalah hasil evaluasi dari Biro SDM terhadap pegawai di tahun berjalan, sehingga nilai Indeks akan dapat dinilai di triwulan IV.

c. Tindak lanjut rekomendasi hasil evaluasi sebelumnya (internal maupun eksternal)

Rekomendasi pada TW II	Tindak Lanjut		
	Selesai	Belum	
		Rencana Aksi	Timeline
Melakukan monitoring dan evaluasi pengembangan kompetensi dan kedisiplinan pegawai setiap bulan.	1. Telah melakukan monitoring dan evaluasi Pegawai yang mengikuti pengembangan kompetensi 2. Menghitung dan melaporkan akumulasi kedisiplinan pegawai	Melakukan koordinasi hasil nilai akhir Indeks Profesionalitas kepada Biro SDM BPOM	Desember 2022

d. Analisis Efisiensi Penggunaan Anggaran

Untuk indikator kegiatan ini, Loka POM di Kabupaten Tanah Bumbu memanfaatkan pagu anggaran untuk Indikator Kinerja ini sebesar Rp. 219.375.000,- (Pagu revisi) dengan realisasi s.d triwulan III Rp. 180.789.652,- dan persentase capaian 82.41%.

**Tabel 3.51 Efisiensi Anggaran IKS 9.1 Loka POM di Kabupaten Tanah Bumbu s.d
Triwulan III Tahun 2022**

Indikator Kinerja	Capaian (Output)	Serapan Anggaran (Input)	IE	TE	CapaianTE
Indeks profesionalitas ASN di Loka POM di Kabupaten Tanah Bumbu	-	82.41%	-	-	-

Berdasarkan data di atas, dapat dijelaskan bahwa capaian TE pada indikator ini belum dapat dihitung, dikarenakan belum ada realisasi capaian kiinerja.

3.1.2 Sasaran Kegiatan Ke-8 : Menguatnya pengelolaan data dan informasi pengawasan Obat dan Makanan di Loka POM di Kabupaten Tanah

IKU. 18 Indeks pengelolaan data dan informasi Loka POM di Kabupaten Tanah Bumbu yang optimal

Komponen pengelolaan data dan informasi UPT mencakup komponen:

1. Indeks data dan informasi yang telah dimutakhirkan di BOC
 - a. Data dan informasi yang dimaksud adalah data kinerja yang terintegrasi ke dalam sistem BOC yang digunakan dalam mendukung bisnis proses unit kerja dan pengambilan keputusan strategis oleh pimpinan BPOM.
 - b. Yang dimaksud dimutakhirkan adalah data dan informasi yang terintegrasi dimutakhirkan sesuai dengan waktu yang ditentukan.
 - c. BOC adalah suatu lokasi/tempat yang dilengkapi dengan kumpulan data untuk diolah dan dianalisa sebagai dasar dalam membuat kebijakan pengawasan obat dan makanan, selain itu juga memonitor dan mengevaluasi kinerja pengawasan obat dan makanan oleh pimpinan
 - d. Tujuan penetapan indikator ini adalah untuk menjamin data dan informasi yang ada selalu update pada saat digunakan sehingga keputusan yang diambil tepat sasaran.
 - e. Terdapat data dan informasi dalam sistem BOC yang harus dimutakhirkan secara berkala oleh unit penyedia data. Data dan informasi yang harus dimutakhirkan sebagai berikut:
 - i. UPT : SIPT, SPIMKer Data Keracunan
 - ii. Unit kerja pusat sesuai data kinerja masing-masing (terlampir)

2. Indeks pemanfaatan sistem informasi BPOM, mencakup sistem informasi yang digunakan/diimplementasikan dalam pelaksanaan bisnis proses di masing-masing unit kerja mencakup: email dan dashboard BOC.

a. Perbandingan Target dan Realisasi Kinerja Triwulan II Tahun 2022

Berdasarkan manual IKU tahun 2022, penetapan target triwulan III bersifat flat yang artinya target tahunan sama dengan target per triwulan. Realisasi kinerja yang diperoleh tersebut dibandingkan dengan target triwulan III tahun 2022, sehingga didapatkan data sebagai berikut :

Tabel 3.52 Capaian Kinerja IKSK 9.2 Loka POM di Kabupaten Tanah Bumbu s.d Triwulan III tahun 2022

Target		Realisasi s.d TW III	Capaian Terhadap target		Kriteria	
Tahun 2022	TW III		Tahun 2022	TW III	Tahun 2022	TW II
2.25	2.25	3.00	133.33%	133.33%	Tidak dapat disimpulkan	Tidak dapat disimpulkan

Berdasarkan tabel di atas, hasil yang didapatkan memenuhi kriteria **Tidak dapat disimpulkan** dengan range nilai $x \geq 120\%$.

b. Analisis penyebab keberhasilan/ kegagalan atau peningkatan/ penurunan kinerja serta alternatif solusi yang telah dilakukan

Realisasi indikator ini sangat dipengaruhi keaktifan pegawai dalam mengakses dan memanfaatkan portal organisasi dalam hal ini email corporate dan dashboard BOC. Pegawai Loka POM di Kabupaten Tanah Bumbu aktif dalam pemanfaatan email corporate. Setiap bulannya dilakukan monitoring langsung oleh Pimpinan terkait pemanfaatan email tersebut. Selain itu, akses dashboard BOC juga di lakukan secara berkala setiap bulannya.

c. Tindak lanjut rekomendasi hasil evaluasi sebelumnya (internal maupun eksternal)

Rekomendasi pada TW II	Tindak Lanjut		
	Selesai	Belum	
		Rencana Aksi	Timeline
1. Melakukan pemantauan secara berkala setiap bulannya terkait pemanfaatan email <i>corporate</i> minimal 2 kali sebulan 2. Aktif dalam pemanfaatan dashboard BOC	1. Pada TW III, telah melakukan pemantauan secara berkala setiap bulannya, dengan melakukan absen pegawai yang telah memanfaatkan email <i>corporate</i> min 2 kali sebulan 2. Pada TW III, telah aktif melakukan pemanfaatan dashboard BOC	1. Melakukan pemantauan secara berkala setiap bulannya terkait pemanfaatan email <i>corporate</i> minimal 2 kali sebulan untuk periode TW IV 2. Aktif dalam pemanfaatan dashboard BOC untuk periode TW IV	Desember 2022

d. Analisis Efisiensi Penggunaan Anggaran

Untuk indikator kegiatan ini, Loka POM di Kabupaten Tanah Bumbu memanfaatkan pagu anggaran untuk Indikator Kinerja ini sebesar Rp. 28.784.000,- dengan realisasi s.d triwulan III Rp. 28.229.107,- (Pagu revisi) dan persentase capaian 98.07%.

Tabel 3.53 Efisiensi Anggaran IKSK 9.2 Loka POM di Kabupaten Tanah Bumbu s.d Triwulan III Tahun 2022

Indikator Kinerja	Capaian (Output)	Serapan Anggaran (Input)	IE	TE	Capaian TE
Indeks pengelolaan data dan informasi Loka POM di Kabupaten Tanah Bumbu yang optimal	133.33%	98.70%	1.36	0.36	95% (Efisien)

Indeks Efisiensi (IE) merupakan hasil perbandingan antara capaian (output) dan Serapan anggaran (input) s.d triwulan III terhadap target triwulan III, sehingga nilai Tingkat Efisiensi (TE) yang didapatkan 0.36 dengan kategori capaian TE sebesar 95% (**Efisien**).

3.1.3 Sasaran Kegiatan ke-9 : Terkelolanya keuangan Loka POM di Tanah Bumbu secara akuntabel

IKU. 19 Nilai kinerja anggaran Loka POM di Kabupaten Tanah Bumbu

1. Nilai Kinerja Anggaran adalah merupakan penilaian terhadap kinerja anggaran Satker/UPT yang diperoleh dari nilai Indikator Kinerja Pelaksanaan Anggaran (IKPA) dan Nilai Evaluasi Kinerja Anggaran (EKA).
2. Nilai Indikator Kinerja Pelaksanaan Anggaran (IKPA) merupakan ukuran evaluasi kinerja pelaksanaan anggaran yang memuat 13 indikator dan mencerminkan aspek kesesuaian perencanaan dan pelaksanaan anggaran, kepatuhan pada regulasi, serta efektifitas dan efisiensi pelaksanaan kegiatan.
3. 8 indikator pembentuk Indikator Kinerja Pelaksanaan Anggaran (IKPA), antarlain:
 - a. Revisi DIPA
 - b. Deviasi Halaman III DIPA
 - c. Pengelolaan UP
 - d. Data Kontrak
 - e. Penyelesaian Tagihan
 - f. Penyerapan Anggaran
 - g. Dispensasi Penyampaian SPM
 - h. Konfirmasi Capaian Output

a. Perbandingan Target dan Realisai Kinerja Triwulan III Tahun 2022

Berdasarkan manual IKU tahun 2022, penetapan target triwulan III bersifat kumulatif dimana target triwulan III 75.00%. Nilai kinerja anggaran dinilai berdasarkan nilai Kinerja Pelaksanaan Anggaran (IKPA) dan Nilai Evaluasi Kinerja Anggaran (EKA). S.d triwulan III nilai IKPA 97.42 dan nilai EKA 73.32 sehingga nilai NKA 82.96%. Realisasi kinerja yang diperoleh tersebut dibandingkan dengan target triwulan III dan target tahun 2022, sehingga didapatkan data sebagai berikut :

Tabel 3.54 Capaian Kinerja IKSK 11.1 Loka POM di Kabupaten Tanah Bumbu s.d Triwulan II tahun 2022

Target		Realisasi s.d TW III	Capaian Terhadap target		Kriteria	
Tahun 2022	TW III		Tahun 2022	TW III	Tahun 2022	TW III
90.60%	75.00%	82.96%	91.57%	110.61%	Kurang Efektif	Efektif

Berdasarkan tabel di atas di atas, capaian terhadap target triwulan III memenuhi kriteria **Efektif** dengan range nilai $100 \leq x < 120.00\%$, namun jika dibandingkan dengan target tahun 2022, capaian masih memenuhi kriteria **Kurang Efektif** dengan range nilai

80.00% $\leq x < 100.00\%$. Sehingga Loka POM di Kabupaten Tanah Bumbu masih perlu meningkatkan kinerja dan perbaikan berkesinambungan untuk dapat mencapai target akhir tahun 2022.

b. Analisis penyebab keberhasilan/ kegagalan atau peningkatan/ penurunan kinerja serta alternatif solusi yang telah dilakukan

Capaian nilai kinerja anggaran hingga triwulan II tahun 2022 Loka POM di Kabupaten Tanah Bumbu telah memenuhi target, dimana 8 indikator untuk nilai IKPA diantaranya terdapat:

- 5 indikator dengan nilai 100 (revisi dipa, deviasi halaman III dipa, penyelesaian tagihan, dispensasi SPM dan capaian output)
- Indikator penyerapan anggaran dengan nilai 100
- Indikator belanja kontraktual dengan nilai 80.00
- Indikator pengolahan UP dan TUP dengan nilai 94.21

Untuk indikator belanja kontraktual sudah maksimal dengan nilai 80.00, hal ini dikarenakan pada awal tahun penyampaian pendaftaran kontrak sewa bangunan kantor dan mobil operasional melewati timeline yang telah di tentukan.

Untuk indikator pengolahan UP dan TUP juga sudah maksimal dikarenakan pada tanggal 19 Januari 2022 UP pertama baru turun dari KPPN sehingga tidak ada GUP di bulan Januari, dimana GUP pertama Loka POM di Kabupaten Tanah Bumbu pada tanggal 18 Februari 2022 dengan nilai Rp. 31.782.327, sehingga tidak maksimal dalam GUP.

Dan untuk komponen nilai EKA,

- Penyerapan dengan nilai 74.07
- Konsistensi dengan nilai 98.09
- Capaian RO dengan nilai 67.35
- Efisiensi dengan 6.58
- Nilai efisiensi dengan nilai 66.45

Tingginya nilai efisiensi dikarenakan capaian output lebih tinggi daripada penyerapan anggaran, namun capaian output masih rendah dibandingkan target 1 tahun.

c. Tindak lanjut rekomendasi hasil evaluasi sebelumnya (internal maupun eksternal)

Rekomendasi pada TW II	Tindak Lanjut		
	Selesai	Belum	
		Rencana Aksi	Timeline
Memaksimalkan capaian output dan serapan anggaran dengan memperhatikan komponen-komponen yang dapat mempengaruhi nilai EKA dan IKPA	Telah memaksimalkan nilai pada komponen-komponen yang mempengaruhi nilai EKA dan IKPA pada TW III	Memaksimalkan capaian output dan serapan anggaran dengan memperhatikan komponen-komponen yang dapat mempengaruhi nilai EKA dan IKPA untuk periode TW IV sehingga dapat mencapai target nilai akhir NKA yaitu: 90.60	Desember 2022

d. Analisis Efisiensi Penggunaan Anggaran

Untuk indikator kegiatan ini, Loka POM di Kabupaten Tanah Bumbu memanfaatkan pagu anggaran untuk Indikator Kinerja ini sebesar Rp. 1.224.116.500,- (pagu revisi) dengan realisasi s.d triwulan III Rp. 931.141.872,- dan persentase capaian 76.07%.

Tabel 3.55 Efisiensi Anggaran IKS 11.1 Loka POM di Kabupaten Tanah Bumbu s.d Triwulan III Tahun 2022

Indikator Kinerja	Capaian (Output)	Serapan Anggaran (Input)	IE	TE	Capaian TE
Nilai kinerja anggaran Loka POM di Kabupaten Tanah Bumbu	110.61%	76.07%	1.45	0.45	92% (Efisien)

Indeks Efisiensi (IE) merupakan hasil perbandingan antara capaian (output) dan Serapan anggaran (input) s.d triwulan III terhadap target triwulan III, sehingga nilai Tingkat Efisiensi (TE) yang didapatkan 0.45 dengan kategori capaian TE sebesar 92% **(Efisien)**.

3.2 Realisasi Anggaran

Berdasarkan DIPA nomor 063.01.2.690485/2022 yang disahkan pada tanggal 17 November 2021 Loka POM di Kabupaten Tanah Bumbu secara menadiri mengelolah anggaran pada tahun 2022, dengan besaran anggaran adalah sebesar Rp.3.748.220.000,- dengan komposisi anggaran belanja pegawai Rp. 1.726.535.000 (46%),- ; belanja barang Rp. 1.842.143.000,- (49%); dan belanja modal Rp. 179.542.000,- (5%). Namun berdasarkan surat Plt. Sekretaris Utama nomor B-PR.03.03.2.21.08.22.607 pada tanggal 23 Agustus 2022 tentang penyampaian penetapan revisi pemenuhan belanja pegawai TA 2022, maka Loka POM di Kabupaten Tanah Bumbu melakukan revisi anggaran menjadi Rp.3.571.685.000,- dengan komposisi anggaran belanja pegawai menjadi Rp. 1.550.000.000 (46%),- ; belanja barang Rp. 1.842.143.000,- (49%); dan belanja modal Rp. 179.542.000,- (5%).

Berdasarkan aplikasi OMSPAN, realisasi anggaran Loka POM di Kabupaten Tanah Bumbu pada triwulan III tahun 2022 adalah sebesar Rp. 2.575.328.767,- dengan persentase capaian 72.10%. Adapun rincian sebagai berikut :

Tabel 3.56 Rincian realisasi anggaran Loka POM di Kabupaten Tanah Bumbu s.d Triwulan III Tahun 2022

Jenis Belanja	Pagu	Realisasi	Capaian
Belanja Pegawai	Rp. 1.550.000.000	Rp. 1.096.712.872	70.76%
Belanja Barang	Rp. 1.842.143.000	Rp. 1.318.825.132	71.59%
Belanja Modal	Rp. 179.542.000	Rp. 159.790.763	89.00%

**Tabel 3.57 Rekap Tingkat Efisien Kinerja Loka POM di Kabupaten TanahBumbu s.d
Triwulan III Tahun 2022**

No.	Indikator Kinerja	Capaian (Output)	Serapan Anggaran (Input)	IE	TE	Capaian TE
1	Persentase Obat yang memenuhi syarat	109.93%	82.79%	1.33	0.33	95% (Efisien)
2	Persentase Makanan yang memenuhi syarat	116.65%	66.89%	1.74	0.74	90% (Efisien)
3	Persentase Obat yang aman dan bermutu berdasarkan hasil pengawasan	118.06%	84.13%	1.40	0.40	95% (Efisien)
4	Persentase Makanan yang aman dan bermutu berdasarkan hasil pengawasan	104.17%	66.89%	1.56	0.56	92% (Efisien)
5	Persentase keputusan/rekomendasi hasil inspeksi sarana produksi dan distribusi yang dilaksanakan hasil pengawasan	110.04%	70.51%	1.56	0.56	92% (Efisien)
6	Persentase keputusan/rekomendasi hasil inspeksi yang ditindaklanjuti oleh pemangku kepentingan	117.96%	70.51%	1.67	0.67	90% (Efisien)
7	Persentase keputusan penilaian sertifikasi yang diselesaikan tepat waktu	100.00%	32.43%	3.08	2.08	75% (Tidak Efisien)
8	Persentase sarana produksi obat dan makanan yang memenuhi ketentuan	114.48%	70.51%	1.62	0.62	90% (Efisien)
9	Persentase sarana distribusi obat dan makanan yang memenuhi ketentuan	121.38%	70.51%	1.72	0.72	90% (Efisien)
10	Persentase UMKM yang memenuhi standar produksi pangan olahan dan/atau pembuatan OT dan Kosmetik yang baik	142.86%	93.51%	1.53	0.53	92% (Efisien)

No.	Indikator Kinerja	Capaian (Output)	Serapan Anggaran (Input)	IE	TE	Capaian TE
11	Tingkat Efektivitas KIE Obat dan Makanan	102.79%	91.10%	1.13	0.13	100% (Efisien)
12	Persentase sampel obat yang diperiksa dan diuji sesuai standar	123.86%	84.31%	1.47	0.47	92% (Efisien)
13	Persentase sampel Makanan yang diperiksa dan diuji sesuai standar	110.57%	66.89%	1.65	0,65	90% (Efisien)
14	Persentase keberhasilan penindakan kejahatan dibidang Obat dan Makanan	110.00%	70.11%	1.57	0.57	92% (Efisien)
15	Persentase implementasi rencana aksi RB di lingkup masing-masing Loka POM di Kabupaten Tanah Bumbu	112.00%	0.00%	-	-	-
16	Persentase dokumen Perjanjian Kinerja dan capaian Rencana Aksi Perjanjian Kinerja yang disusun tepat waktu	99.26%	76.01%	1.30	0.30	95% (Efisien)
17	Indeks profesionalitas ASN di Loka POM di Kabupaten Tanah Bumbu	-	82.41%	-	-	-
18	Indeks pengelolaan data dan informasi Loka POM di Kabupaten Tanah Bumbu yang optimal	133.33%	98.70%	1.36	0.36	95% (Efisien)
19	Nilai kinerja anggaran Loka POM di Kabupaten Tanah Bumbu	110.61%	76.07%	1.45	0.45	92% (Efisien)

BAB IV

PENUTUP

BAB IV

PENUTUP

4.1 Kesimpulan

Laporan Kinerja Loka POM di Kabupaten Tanah Bumbu merupakan bentuk pertanggung jawaban atas kinerja pengawasan Obat dan Makanan di Kabupaten Tanah Bumbu tahun 2022. Laporan Kinerja ini mengacu pada Peraturan Pemerintah Nomor 8 Tahun 2006 tentang Pelaporan Keuangan dan Kinerja Instansi Pemerintah, Peraturan Presiden Nomor 29 Tahun 2014 tentang Sistem Akuntabilitas Kinerja Instansi Pemerintah, dan Peraturan Menteri Pendayagunaan Aparatur Negara dan Reformasi Birokrasi Nomor 53 Tahun 2014 tentang Petunjuk Teknis Perjanjian Kinerja, Pelaporan Kinerja dan Tata Cara Reviu atas Laporan Kinerja Instansi Pemerintah.

Laporan Kinerja Loka POM di Kabupaten Tanah Bumbu triwulan III tahun 2022 menggambarkan kinerja dan evaluasi yang telah dicapai baik berupa kinerja kegiatan, sasaran strategis dan analisis kinerja yang mencerminkan berbagai keberhasilan maupun kendala yang dihadapi dalam pelaksanaan kegiatan anggaran pada triwulan III tahun 2022. Pada triwulan III tahun 2022 Loka POM di Kabupaten Tanah Bumbu memperoleh Nilai Pencapaian Strategis (NPS) total yaitu 113.56% dengan kriteria **Efektif**, adapun rinciannya sebagai berikut :

1. Perspektif *stakeholder* dengan nilai 112.20%, kriteria **Efektif**
2. Perspektif *internal proses* dengan nilai 111.95%, kriteria **Efektif**
3. Perspektif *learning and growth* dengan nilai 116.52%, kriteria **Efektif**

4.2 Saran

Dalam mengatasi kekurangan dan memaksimalkan capaian di triwulan IV, Loka POM di Kabupaten Tanah Bumbu akan lebih memperhatikan sisa target kegiatan dan RPD setiap bulannya sehingga dapat mencapai kinerja yang efisien. Adapun beberapa rencana tindak lanjut, yaitu mempertahankan dan meningkatkan capaian kinerja yang sudah baik agar tetap konsistensampai dengan akhir tahun anggaran.



LAMPIRAN





PERJANJIAN KINERJA TAHUN 2022
Loka POM di Kabupaten Tanah Bumbu
BADAN PENGAWAS OBAT DAN MAKANAN

Dalam rangka mewujudkan manajemen pemerintahan yang efektif, transparan, dan akuntabel serta berorientasi pada hasil, kami yang bertanda tangan di bawah ini:

Nama : Rahmat Hidayat, S.Farm, Apt.,M.Pharm.Sci
Jabatan : Kepala Loka POM di Kabupaten Tanah Bumbu
selanjutnya disebut Pihak Pertama

Nama : Dr. Penny K. Lukito, MCP
Jabatan : Kepala Badan Pengawas Obat dan Makanan
selaku atasan langsung pihak pertama, selanjutnya disebut Pihak Kedua

Pihak Pertama berjanji akan mewujudkan target kinerja yang seharusnya sesuai lampiran perjanjian ini, dalam rangka mencapai target kinerja jangka menengah seperti yang telah ditetapkan dalam dokumen perencanaan. Keberhasilan dan kegagalan pencapaian target kinerja tersebut menjadi tanggung jawab kami.

Pihak Kedua akan melakukan supervisi yang diperlukan serta akan melakukan evaluasi terhadap capaian kinerja dari perjanjian ini dan mengambil tindakan yang diperlukan dalam rangka pemberian penghargaan dan sanksi.

Batulicin, 16 Desember 2021

Pihak Kedua

Pihak Pertama

Dr. Penny K. Lukito, MCP

Rahmat Hidayat, S.Farm, Apt.,M.Pharm.Sci



PERJANJIAN KINERJA TAHUN 2022
Loka POM di Kabupaten Tanah Bumbu
BADAN PENGAWAS OBAT DAN MAKANAN

Sasaran Kegiatan	Indikator Kinerja	Target
Terwujudnya Obat dan Makanan yang memenuhi syarat	Persentase Obat yang memenuhi syarat	87.5
Terwujudnya Obat dan Makanan yang memenuhi syarat	Persentase Makanan yang memenuhi syarat	82
Terwujudnya Obat dan Makanan yang memenuhi syarat	Persentase Obat yang aman dan bermutu berdasarkan hasil pengawasan	77
Terwujudnya Obat dan Makanan yang memenuhi syarat	Persentase Makanan yang aman dan bermutu berdasarkan hasil pengawasan	96
Meningkatnya efektivitas pemeriksaan sarana obat dan makanan serta pelayanan publik	Persentase keputusan/rekomendasi hasil Inspeksi sarana produksi dan distribusi yang dilaksanakan	85
Meningkatnya efektivitas pemeriksaan sarana obat dan makanan serta pelayanan publik	Persentase keputusan/rekomendasi hasil inspeksi yang ditindaklanjuti oleh pemangku kepentingan	62
Meningkatnya efektivitas pemeriksaan sarana obat dan makanan serta pelayanan publik	Persentase keputusan penilaian sertifikasi yang diselesaikan tepat waktu	100
Meningkatnya efektivitas pemeriksaan sarana obat dan makanan serta pelayanan publik	Persentase sarana produksi Obat dan Makanan yang memenuhi ketentuan	55
Meningkatnya efektivitas pemeriksaan sarana obat dan makanan serta pelayanan publik	Persentase sarana distribusi Obat dan Makanan yang memenuhi ketentuan	63
Meningkatnya efektivitas pemeriksaan sarana obat dan makanan serta pelayanan publik	Persentase UMKM yang memenuhi standar produksi pangan olahan dan/atau pembuatan OT dan Kosmetik yang baik	77
Meningkatnya efektivitas komunikasi, informasi, edukasi Obat dan Makanan	Tingkat efektifitas KIE Obat dan Makanan	90.8
Meningkatnya efektivitas pemeriksaan produk dan pengujian Obat dan Makanan	Persentase sampel Obat yang diperiksa dan diuji sesuai standar	50
Meningkatnya efektivitas pemeriksaan produk dan pengujian Obat dan Makanan	Persentase sampel makanan yang diperiksa dan diuji sesuai standar	50
Terwujudnya tata kelola pemerintahan UPT yang optimal	Persentase implementasi rencana aksi RB di lingkup UPT	100
Terwujudnya tata kelola pemerintahan UPT yang optimal	Nilai AKIP UPT	80.6
Terwujudnya SDM UPT yang berkinerja optimal	Indeks Profesionalitas ASN UPT	83.5
Menguatnya laboratorium, pengelolaan data dan informasi pengawasan Obat dan Makanan	Indeks pengelolaan data dan informasi UPT yang optimal	2.25
Terkelolanya keuangan UPT secara akuntabel	Nilai Kinerja Anggaran UPT	90.6



PERJANJIAN KINERJA TAHUN 2022
Loka POM di Kabupaten Tanah Bumbu
BADAN PENGAWAS OBAT DAN MAKANAN

Sasaran Kegiatan	Indikator Kinerja	Target
Meningkatnya efektivitas penindakan kejahatan Obat dan Makanan	Persentase keberhasilan penindakan kejahatan di bidang Obat dan Makanan	98

Kegiatan :
Pengawasan Obat dan Makanan di Seluruh Indonesia

Anggaran :
Rp.
3,748,220,000.00

Pihak Kedua

Dr. Penny K. Lukito, MCP

Batulicin, 16 Desember 2021

Pihak Pertama

Rahmat Hidayat, S.Farm, Apt.,M.Pharm.Sci

Capaian RHPK TW III Loka POM di Kabupaten Tanah Bumbu

1. Sarana Produksi

SARANA PRODUKSI LOKA POM DI KABUPATEN TANAH BUM				*yang diinput manual adalah jumlah bulan jan + feb + Mar+ Apr + Mei + Juni + Juli			*yang diinput manual adalah jumlah bulan jan + feb + Mar+ Apr + Mei + Juni + Juli + Agus			*yang diinput manual adalah jumlah bulan jan + feb + Mar+ Apr + Mei + Juni + Juli + Agus + Sept		
No	Sarana Produksi	Jumlah Sarana yang ada*	Target sarana yang diperiksa 1 tahun *	s.d Juli			s.d Agustus			s.d September		
				Jumlah sarana yang diperiksa	MK*	TMK*	Jumlah sarana yang diperiksa	MK*	TMK*	Jumlah sarana yang diperiksa	MK*	TMK*
1	Industri Farmasi (IF)	0	0	0	0	0	0	0	0	0	0	0
2	Bahan Baku Obat	0	0	0	0	0	0	0	0	0	0	0
3	Produk Biologi	0	0	0	0	0	0	0	0	0	0	0
4	Industri Obat Tradisional (IOT)	0	0	0	0	0	0	0	0	0	0	0
5	Industri Ekstrak Bahan Alam (IEBA)	0	0	0	0	0	0	0	0	0	0	0
6	Usaha Kecil Obat Tradisional (UKOT)	0	0	0	0	0	0	0	0	0	0	0
7	Usaha Mikro Obat Tradisional (UMOT)	0	0	0	0	0	0	0	0	0	0	0
8	Industri Farmasi (IF) yang memproduksi Suplemen Kesehatan	0	0	0	0	0	0	0	0	0	0	0
9	Industri Farmasi (IF) yang memproduksi obat kuasi	0	0	0	0	0	0	0	0	0	0	0
10	Industri Pangan (IP) yang memproduksi Suplemen Kesehatan	0	0	0	0	0	0	0	0	0	0	0
11	Industri Kosmetik	0	0	0	0	0	0	0	0	0	0	0
12	Industri Farmasi/Industri Obat Tradisional yang memproduksi Kosmetik	0	0	0	0	0	0	0	0	0	0	0
13	Industri Pangan	10	10	4	4	0	6	5	1	6	5	1
14	Industri Rumah Tangga Pangan (IRTP)	334	19	18	10	8	18	10	8	21	12	9
Total		344	29	22	14	8	24	15	9	27	17	10

2. Sarana Distribusi

SARANA DISTRIBUSI LOKA POM DI KABUPATEN TANAH BUM

No	Sarana Produksi	Jumlah Sarana yang ada*	Target sarana yang diperiksa 1 tahun *	*yang diinput manual adalah jumlah bulan jan + feb + Mar+ Apr + Mei + Juni + Juli			*yang diinput manual adalah jumlah bulan jan + feb + Mar+ Apr + Mei + Juni + Juli + Agus			*yang diinput manual adalah jumlah bulan jan + feb + Mar+ Apr + Mei + Juni + Juli + Agus + Sept		
				s.d Juli			s.d Agustus			s.d September		
				Jumlah sarana yang diperiksa	MK*	TMK*	Jumlah sarana yang diperiksa	MK*	TMK*	Jumlah sarana yang diperiksa	MK*	TMK*
1	Pedagang Besar Farmasi (PBF)	1	1	0	0	0	0	0	0	0	0	0
2	Apotek	87	11	7	5	2	8	6	2	11	9	2
3	Toko Obat	55	5	5	1	4	5	1	4	5	1	4
4	Instalasi Sediaan Farmasi/Instalasi Farmasi Pemerintah (IFP)	2	2	1	0	1	1	0	1	1	0	1
5	Rumah Sakit (RS)	4	4	0	0	0	1	1	0	3	3	0
6	Puskemas	42	17	10	10	0	13	13	0	13	13	0
7	Klinik	58	12	6	6	0	7	7	0	11	10	1
8	Lain-lain (Praktek Dokter dan Bidan)	0	0	0	0	0	0	0	0	0	0	0
9	Kantor Kesehatan Pelabuhan	0	0	0	0	0	0	0	0	0	0	0
10	Fasilitas Distribusi Obat Tradisional	99	6	6	5	1	7	6	1	8	6	2
11	Fasilitas Distribusi Suplemen Kesehatan	55	6	4	4	0	7	7	0	9	9	0
12	Fasilitas Distribusi Kosmetik	121	22	22	9	13	25	12	13	25	12	13
13	Klinik Kecantikan	4	0	0	0	0	0	0	0	0	0	0
14	Sarana Peredaran Pangan Olahan	926	42	14	13	1	24	21	3	33	28	5
Total		1454	128	75	53	22	98	74	24	119	91	28

3. Sertifikasi

SERTIFIKASI

LOKA POM DI KABUPATEN TANAH BUM

No	Rekomendasi/ sertifikasi	Satuan	*yang diinput manual adalah jumlah bulan jan + feb + Mar+ Apr + Mei + Juni + Juli			*yang diinput manual adalah jumlah bulan jan + feb + Mar+ Apr + Mei + Juni + Juli + Agus			*yang diinput manual adalah jumlah bulan jan + feb + Mar+ Apr + Mei + Juni + Juli + Agus + Sept		
			Juli			Agustus			September		
			Jumlah Permohonan *	Jumlah rekomendasi/ sertifikat yang diterbitkan*	Jumlah rekomendasi/ sertifikat yang diterbitkan Tepat Waktu*	Jumlah Permohonan *	Jumlah rekomendasi/ sertifikat yang diterbitkan*	Jumlah rekomendasi/ sertifikat yang diterbitkan Tepat Waktu*	Jumlah Permohonan *	Jumlah rekomendasi/ sertifikat yang diterbitkan*	Jumlah rekomendasi/ sertifikat yang diterbitkan Tepat Waktu*
1	Rekomendasi/ Sertifikasi CPOB, CDOB, CPOTB, CPKB, dan CPPOB	Rekomendasi	2	3	3	2	3	3	2	3	3
2	Sertifikasi hasil pengujian sampel pihak ketiga	Sertifikat	0	0	0	0	0	0	0	0	0
TOTAL			2	3	3	2	3	3	2	3	3

4. Tindak lanjut hasil pengawasan terhadap keputusan/rekomendasi hasil Inspeksi sarana produksi dan distribusi yang dilaksanakan

TINDAK LANJUT HASIL PENGAWAS/											
A, keputusan/rekomendasi hasil Inspeksi sarana produksi dan distribusi yang dilaksanakan											
			*yang diinput manual adalah jumlah bulan jan + feb + Mar+ Apr + Mei + Juni + Juli			*yang diinput manual adalah jumlah bulan jan + feb + Mar+ Apr + Mei + Juni + Juli + Agus			*yang diinput manual adalah jumlah bulan jan + feb + Mar+ Apr + Mei + Juni + Juli + Agus + Sept		
No	Keputusan/rekomendasi	Komoditi	s.d Juli			s.d Agustus			s.d September		
			Rekomendasi *	TL**	%Realisasi	Rekomendasi *	TL**	%Realisasi	Rekomendasi *	TL**	%Realisasi
1	Keputusan hasil inspeksi yang diterbitkan oleh UPT yang ditindaklanjuti/ dilaksanakan oleh UPT	Obat	25	25		26	26		34	34	
		Obat Tradisional/	1	1		1	1		2	2	
		Suplemen	0	0		0	0		0	0	
		Kosmetik	12	11		15	15		15	15	
		Pangan	24	24		29	29		39	37	
		62	61	98,39%	71	71	100,00%	90	88	97,78%	
2	Rekomendasi hasil inspeksi yang diterbitkan oleh Pusat yang ditindaklanjuti/ dilaksanakan oleh UPT	Obat	1	1		1	1		1	1	
		Obat Tradisional/	9	8		10	8		9	9	
		Suplemen	3	3		4	3		5	5	
		Kosmetik	9	9		10	9		11	11	
		Pangan	3	3		3	3		3	3	
		25	24	96,00%	28	24	85,71%	29	29	100,00%	
3	Rekomendasi hasil inspeksi yang diterbitkan oleh UPT yang ditindaklanjuti/ dilaksanakan oleh Pusat / UPT lain	Obat	0	0		0	0		0	0	
		Obat Tradisional/	12	12		14	14		16	16	
		Suplemen	12	12		14	14		16	16	
		Kosmetik	12	6		14	6		16	10	
		Pangan	3	3		14	10		16	11	
		36	30	83,33%	56	44	78,57%	64	53	82,81%	
4	Rekomendasi dari Pemangku Kepentingan terkait yang ditindaklanjuti/ dilaksanakan oleh UPT	Obat	0	0		0	0		0	0	
		Obat Tradisional/	0	0		0	0		0	0	
		Suplemen	0	0		0	0		0	0	
		Kosmetik	0	0		0	0		0	0	
		Pangan	0	0		0	0		0	0	
		0	0	0	0	0	0	0	0	0	
TOTAL			123	115	93,50%	155	139	89,68%	183	170	92,90%
Rata-rata			92,57%			88,10%			93,53%		

5. Tindak lanjut hasil pengawasan terhadap keputusan/rekoemndasi hasil inspeksi sarana produksi dan distribusi yang dilaksanakan

TINDAK LANJUT HASIL PENGAWAS/											
B, keputusan/rekomendasi hasil Inspeksi sarana produksi dan distribusi yang dilaksanakan											
			*yang diinput manual adalah jumlah bulan jan + feb + Mar+ Apr + Mei + Juni + Juli			*yang diinput manual adalah jumlah bulan jan + feb + Mar+ Apr + Mei + Juni + Juli + Agus			*yang diinput manual adalah jumlah bulan jan + feb + Mar+ Apr + Mei + Juni + Juli + Agus + Sept		
No	Keputusan/rekomendasi	Komoditi	s.d Juli			s.d Agustus			s.d September		
			Rekomendasi *	TL**	%Realisasi	Rekomendasi *	TL**	%Realisasi	Rekomendasi *	TL**	%Realisasi
1	Persentase keputusan/rekomendasi hasil inspeksi yang ditindaklanjuti oleh pelaku usaha	Obat	27	11		27	11		32	14	
		Obat Tradisional/	0	0		0	0		0	0	
		Suplemen	0	0		0	0		0	0	
		Kosmetik	5	5		5	5		5	5	
		Pangan	14	6		18	10		30	12	
		46	24	52,17%	50	26	52,00%	67	31	46,27%	
2	Persentase keputusan/rekomendasi hasil inspeksi yang ditindaklanjuti oleh lintas sektor	Obat	0	0		0	0		0	0	
		Obat Tradisional/	0	0		0	0		0	0	
		Suplemen	0	0		0	0		0	0	
		Kosmetik	0	0		0	0		0	0	
		Pangan	5	5		8	8		8	8	
		5	5	100,00%	8	8	100,00%	8	8	100,00%	
TOTAL			51	29	56,86%	58	34	58,62%	75	39	52,00%
Rata-rata			76,09%			76,00%			73,13%		

6. UMKM

10 PENDAMPINGAN UMKM												
Balai Besar / Balai POM/Loka POM di												
UPT	Komoditi	No	Kegiatan	Bobot	Bobot (Kumulatif)	Target Pelaksanaan	Target UMKM Tahun N (pada DIPA)	Target UMKM s.d. tahun N	KUMULATIF			
									Jul	Agu	Sep	
Rata-Rata Progres Seluruh Komoditi							3	0	95,00	95,00	95,00	
TANAH BUMBU	Obat Tradisional	1	Penetapan target UMKM obat tradisional	10%	10%	Februari	1	1	10	10	10	
		2	Bimtek Penerapan CPOTB dan Denah bagi UMKM obat tradisional	20%	30%	Maret-April			20	20	20	
		3	Fasilitasi dalam rangka pemenuhan persyaratan terhadap CPOTB. (Pendampingan)	40%	70%	Maret-Oktober			20	30	35	
		4	Sertifikasi	20%	90%	September-November			0	0	0	
		5	Monitoring, Evaluasi dan Pelaporan	10%	100%	Tiap Triwulan			5	5	7,5	
	Total Progres									55	65	72,5
	Kosmetik	1	Laporan penetapan calon usaha kosmetik yang didampingi dari setiap UPT	10%	10%	Januari	1	1	10	10	10	
		2	Bimtek setiap tahapan (denah, CPKB, nomor notifikasi)	40%	50%	Februari-Maret			40	40	40	
		3	Pelaksanaan Pendampingan	40%	90%	Februari-November			20	30	35	
		4	Pelaporan kepada Dir, Deputy 2, Ka Rorenkeu	10%	100%	November			0	0	0	
	Total Progres									70	80	85
	Pangan	1	Seleksi UMKM	10%	10%	Januari-Maret	2	2	10	10	10	
		2	Bimtek CPPOB	20%	30%	April-Mei			20	20	20	
		3	Fasilitasi Pendampingan	40%	70%	Juni-September			30	40	40	
		4	PSB/Sertifikasi CPPOB	20%	90%	Oktober-November			15	20	20	
5		Pelaporan ke Badan POM	10%	100%	Desember	0			0	0		
Total Progres									75	90	90	
Rata-Rata Progres Seluruh Komoditi							4	4	66,67	78,33	82,50	

7. Sampel Obat

SAMPEL OBAT YANG DIPEKERIKSA								
Catatan :								
1. Jumlah target sampel Obat (Pe								
a) B01-B11 menggunakan target 1								
b) B12 apabila sampel yang disar								
2. Jumlah sampel Obat yang mas								
a) B01-B11 menggunakan jumlah								
b) B12 jumlah sampel disesuaikan								
c) Jika jumlah riil sampel yang ma								
s.d September								
No	UPT	Target sampel Obat yang diperiksa 1 tahun	Sampel Obat yang diperiksa sesuai standar	Verifikasi	Sampel Obat yang masuk Laboratorium	Sampel Obat yang diuji sesuai standar	Verifikasi	%
	CONTOH	2.400	1.700	Benar	2.400	2.100	Benar	79,17
1	Banda Aceh	1366	988	Benar	2282	2157	Benar	83,43
2	Aceh Selatan	360	318	Benar	-	-	Benar	44,17
3	Aceh Tengah	380	316	Benar	-	-	Benar	41,58
4	Bandar Lampung	1831	1682	Benar	1622	1306	Benar	86,19
5	Tulang Bawang	110	96	Benar	-	-	Benar	43,64
6	Bandung	2659	2149	Benar	3486	2237	Benar	72,50
7	Bogor	462	360	Benar	-	-	Benar	38,96
8	Tasikmalaya	365	301	Benar	-	-	Benar	41,23
9	Banjarmasin	1671	1637	Benar	1637	1382	Benar	91,19
10	Hulu Sungai Utara	221	199	Benar	-	-	Benar	45,02
11	Tanah Bumbu	183	170	Benar	-	-	Benar	46,45

8. Sampel Makanan

SAMPEL MAKANAN YANG								
Belai Besar / Belai DOM/								
Catatan :								
1. Jumlah target sampel Makanan								
a) B01-B11 menggunakan target								
b) B12 apabila sampel yang disa								
2. Jumlah sampel Makanan yan								
a) B01-B11 menggunakan jumla								
b) B12 jumlah sampel disesuaikan								
c) Jika jumlah riil sampel yang n								
No	UPT	s.d September						
		Target sampel Makanan yang diperiksa 1 tahun	Sampel Makanan yang diperiksa sesuai standar	Verifikasi	Sampel Makanan yang masuk Laboratorium	Sampel Makanan yang diuji sesuai standar	Verifikasi	Q
	CONTOH	2.400	1.700	Benar	2.400	2.100	Benar	79,17
1	Banda Aceh	459	453	Benar	1107	807	Benar	85,80
2	Aceh Selatan	180	143	Benar	-	-	Benar	39,72
3	Aceh Tengah	150	132	Benar	-	-	Benar	44,00
4	Bandar Lampung	728	606	Benar	625	474	Benar	79,54
5	Tulang Bawang	84	68	Benar	-	-	Benar	40,48
6	Bandung	1158	940	Benar	1608	845	Benar	66,86
7	Bogor	120	86	Benar	-	-	Benar	35,83
8	Tasikmalaya	160	122	Benar	-	-	Benar	38,13
9	Banjarmasin	925	920	Benar	920	775	Benar	91,85
10	Hulu Sungai Utara	41	32	Benar	-	-	Benar	39,02
11	Tanah Bumbu	41	34	Benar	-	-	Benar	41,46

9. Perkara

UPT	Tahapan	S.D. SEPTEMBER											
		Target		Realisasi		Koefisien Tahun Berjalan	Koefisien Carry Over	Bobot	Nilai Realisasi	Total Nilai Realisasi	Capaian perkara	% keberhasilan penindakan	
		Perkara tahun n Berjalan	Perkara Carry Over	Perkara s.d bulan n	Perkara Carry Over								
BANJARMASIN	Banjarmasin	SPDP	6	3	3		1,00		0,15	15,00%	50,91%	88,89%	45,25
		Tahap I			1	1	0,40	0,38	0,4	22,55%			
		P21				1	0,20	0,25	0,3	9,82%			
		Tahap II			1	1	0,20	0,13	0,15	3,55%			
	Total	6	3	5	3								
	Kabupaten Hulu Sungai Utara	SPDP	1	1			1,00		0,15	15,00%	100,00%	100,00%	100,00
		Tahap I					1,00	0,50	0,4	40,00%			
		P21					1,00	0,50	0,3	30,00%			
		Tahap II			1	1	1,00	0,50	0,15	15,00%			
	Total	1	1	1	1								
	Kabupaten Tanah Bumbu	SPDP	1	0	0		1,00		0,15	15,00%	55,00%	100,00%	55,00
		Tahap I			1	0	1,00	0,00	0,4	40,00%			
P21				0	0	0,00	0,00	0,3	0,00%				
Tahap II				0	0	0,00	0,00	0,15	0,00%				
Total	1	0	1	0									

10. Tingkat Efektivitas KIE

DATA DUKUNG LAIN CAPAIAN INDIKATOR LOKA POM										
No	UPT	Indikator 11								
		Tingkat efektivitas KIE Obat dan Makanan								
		s.d Jan	s.d Feb	s.d Mar	s.d Apr	s.d Mei	s.d Jun	s.d Jul	s.d Ags	s.d Sep
	CONTOH	-	-	55,00	55,00	55,00	60,00	60,00	60,00	68,50
1	Aceh Selatan	-	-	87,79	87,28	89,52	87,87	87,87	88,47	88,47
2	Aceh Tengah	-	-	95,93	95,93	96,9	93,33	93,33	93,33	92,8
3	Kabupaten Tulang Bawang	-	-	94,77	94,77	94,77	92,42	92,42	92,42	93,58
4	Kota Tasikmalaya	-	-	92,66	92,66	93,98	94,14	93,58	92,69	92,43
5	Kabupaten Bogor	-	-	94,00	94,00	95,31	92,69	92,69	92,69	92,42
6	Kabupaten Hulu Sungai Utara	-	-	89,63	87,50	89,03	90,49	92,35	92,63	92,48
7	Kabupaten Tanah Bumbu	-	-	94,52	94,52	94,52	94,65	94,65	94,00	93,33

11. Persentase implementasi rencana aksi RB

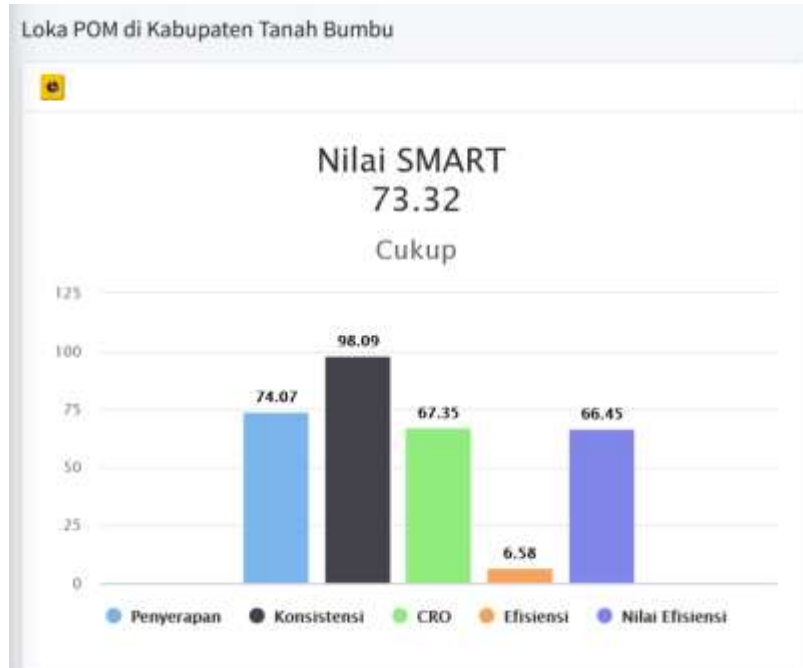
DATA DUKUNG LAIN CAPAIAN INDIKATOR											
No	UPT	Indikator 15									
		Persentase implementasi rencana aksi RB di lingkup UPT									
		Rencana aksi RB 1 tahun (penyebut)	Jumlah Implementasi rencana aksi RB Tahun Berjalan (pembilang)								
	CONTOH	10	0	0	3	4	5	5	5	6	7
1	Aceh Selatan	4	1	1	1	1	1	2	2	2	3
2	Aceh Tengah	12	0	2	3	4	5	6	7	8	9
3	Kabupaten Tulang Bawang	91	14	21	23	31	41	46	52	52	65
4	Kota Tasikmalaya	104			34	34	41	53	58	62	74
5	Kabupaten Bogor	6	0	1	3	6	6	6	6	6	6
6	Kabupaten Hulu Sungai Utara	87	6	8	12	30	37	46	59	61	65
7	Kabupaten Tanah Bumbu	50	3	12	13	13	16	28	29	31	42

12. Persentase dokumen Perjanjian Kinerja dan capaian Rencana Aksi Perjanjian Kinerja yang disusun tepat waktu

DATA DUKUNG LAIN CAPAIAN INDIKATOR											
No	UPT	Indikator 16									
		Persentase dokumen Perjanjian Kinerja dan capaian Rencana Aksi Perjanjian Kinerja yang disusun tepat waktu (khusus untuk 25 loka yang jadi Satker mandiri Tahun 2022)									
		Dokumen 1 tahun (penyebut)	Dokumen dilaporkan tepat waktu (pembilang)								
	CONTOH	10	0	8	15	23	31	38	46	54	62
1	Aceh Selatan	13	0	1	4	5	6	7	8	9	10
2	Aceh Tengah	13	1	2	3	4	6	7	8	9	10
3	Kabupaten Tulang Bawang	13	1	1	4	4	5	6	7	8	9
4	Kota Tasikmalaya	-	-	-	-	-	-	-	-	-	-
5	Kabupaten Bogor	-	-	-	-	-	-	-	-	-	-
6	Kabupaten Hulu Sungai Utara	13	0	1	2	3	4	5	6	7	8
7	Kabupaten Tanah Bumbu	13	0	1	2	3	4	5	6	7	8

13. Nilai NKA

Nilai EKA



NO	KODE KPPN	KODE DA	KODE SATKER	NAMA SATKER	REPERMANEN	NILAI/IS PERENCANAAN ANGGARAN		KUALITAS PELAKSANAAN ANGGARAN					EVALUASI HASIL PELAKSANAAN ANGGARAN	NILAI TOTAL	KONDISI BOKOT	NILAI ANGKON/NEAI TOTAL/CHNERD BOKOT
						AGRESI DPA	SEWAKA HILANG/AL/DPA	PENYERAPAN ANGGARAN	SELASA KEMISKANTAN	PENYERAPAN TUNJANGAN	PENGELUARAN SP DAN TUP	DISPENSASI DPA				
1	081	043	00445	LOKA POM DI KABUPATEN TANAH BUMBU	Isai	100.00	100.00	100.00	88.30	100.00	100.00	100.00	100.00	07.42	100%	07.42
					Bokot	10	10	20	10	10	10	10	20			
					Nilai Nkpe	100.00	100.00	20.00	0.00	10.00	0.42	5.00	25.00			
					Nilai Nkpe	100.00			88.88				100.00			

Ditampilkan: